

Туризм: междисциплинарные исследования

УДК 574.9/502/91

DOI: <https://doi.org/10.26456/2226-7719-2022-3-60-73>

ТУРИСТСКИЕ ПОТОКИ В АВСТРАЛИИ И ИХ КОЛЕБАНИЯ В КОВИДНЫЕ ВРЕМЕНА

А.А. Дорофеев, М.В. Кутузов

ФГБОУ ВО «Тверской государственной университет», г. Тверь

Одним из главных показателей уровня развития туризма в той или иной стране является величина потоков, перемещающихся въездных, выездных и внутренних туристов. В публикации проведен анализ туристских потоков, характерных для одной из ведущих туристских держав мира – Австралийского Союза. Рассмотрена величина и динамика иностранных туристских прибытий на «Зеленый континент». Указаны страны, из которых прибывает наибольшее количество туристов. Показаны направления и величина потоков выезжающих за рубеж австралийских туристов. Особое внимание уделено количеству внутренних туристов в Австралии, в том числе их перемещению между отдельными штатами. Важной темой, затронутой в статье, является вопрос о влиянии мировой пандемии заболевания Ковид-19 на сокращение всех видов туристских потоков. Приведены количественные показатели, свидетельствующие о резкой отрицательной динамике, а также о начале осторожного восстановления потоков.

Ключевые слова: *въездной туризм, выездной туризм, внутренний туризм, туристский поток, Австралия.*

Введение и постановка проблемы

В мае 2022 года в рамках Всемирного экономического форума был опубликован доклад «Индекс развития путешествий и туризма 2021 года. Перестройка для устойчивого и жизнеутверждающего будущего». По словам авторов «Индекс...» измерял набор факторов и усилия стран в области туризма, которые обеспечивают устойчивое и гибкое развитие в них сектора путешествий. Индекс рассчитывался по 112 показателям и ранжировал 117 стран мира по уровню развития туризма и путешествий в каждой из них¹

¹ WEF_Travel_Tourism_Development_2021. URL: <https://www.weforum.org/reports/travel-and-tourism-development-index-2021>.

Во всемирном рейтинге 2021 года Австралийский Союз занял высокое седьмое место, уступив Японии, США и четырем общепризнанным туристским державам Европы: Испании, Франции, Германии и Швейцарии. При этом любимые россиянами туристские направления Таиланд и Турция остались в этом рейтинге, соответственно, на 36 и 45 местах. Для Российской Федерации по политическим мотивам «Индекс...» не рассчитывался. Отметим, что настоящий рейтинг рассчитывается каждые два года, уже в пятый раз, начиная с 2013 год. Во всех предыдущих рейтингах Австралия входила в первую десятку [3].

Оценивая туристский рейтинг Австралии, следует обратить внимание на её объективные слабости, как конкурента другим субъектам мирового сообщества в области туризма: сравнительное небольшое население, тяжелые климатические условия на большой территории, короткий период цивилизационного историко-культурного развития и, главное, огромная удаленность от регионов формирования туристского спроса. Однако, несмотря на это, как видно по рейтингам, туризм в Австралии получил достойное развитие.

Одним из главных показателей уровня развития туризма в той или иной стране является величина внутренних, въездных и выездных туристских потоков. Много людей путешествует по своей Родине – хорошо, туризм на подъеме. Много гостей прибывает из-за рубежа полюбоваться историческими памятниками и природой – еще лучше, большие валютные поступления стимулируют развитие экономики. Есть возможность у граждан страны вылететь на другой континент, на отдых и развлечения к теплому морю в морозные зимние дни – прекрасно, развитая индустрия туризма реализует принцип «Туризм – экономика впечатлений».

В российской научной и учебной литературе информация о международных туристских прибытиях в Австралию и, наоборот, с «зеленого континента» в другие регионы мира – весьма ограничена. В основном это единичные цифры о количестве иностранных туристов за какой-либо уже далекий год, то есть, данные устаревшие и не отражающие динамику потоков. Общее количество внутренних туристов в государстве Австралийский Союз, как правило, характеризуется лишь самыми общими оценочными величинами. Наконец, внутренние перемещения между отдельными штатами и территориями Австралии, как нам кажется, вообще не затрагиваются в отечественных научных публикациях.

В тоже время, в современных условиях, в Интернете можно выйти на специализированные сайты, и познакомиться с почти актуальной информацией по всем поставленным вопросам. Несомненно,

профессиональные исследователи так и поступают, но не утруждают себя полноценным анализом имеющихся данных.

В этой связи мы попытались восполнить указанный пробел и провели анализ туристских потоков Австралийского Союза. Одновременно в статье сделана попытка проследить влияние ограничений, введенных в связи с пандемией Ковид-19, на активность путешествий в этой стране в 2019–2021 годах, тем более, что эта проблема все чаще обсуждается в научной литературе [5]. Для анализа и публикации использованные данные, размещенные в форме таблиц, диаграмм и англоязычного текста на официальном сайте «STATISTICS» правительства Австралии¹. Также привлечены материалы аналитического сайта «TRADING ECONOMICS», размещенные в разделе, посвященном туризму².

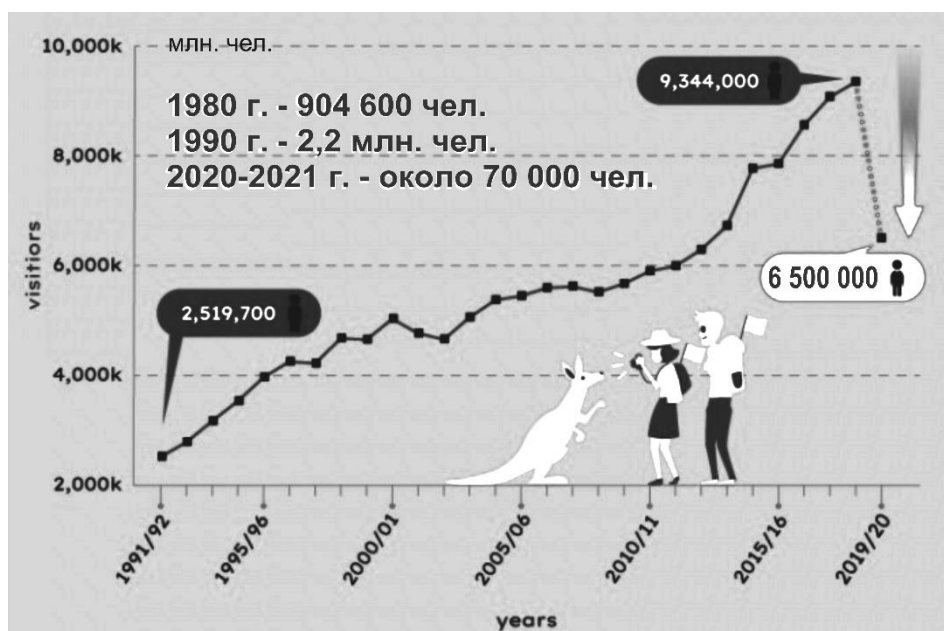
Результаты исследования

Въездной туризм. Важнейшим показателем, характеризующим уровень развития туризма в стране, является количество граждан зарубежных стран, прибывающих в данную страну, в том числе с туристско-рекреационными целями – международный въездной туризм (международные прибытия). Иностранцы приносят в казну государства валюту, а на счета предпринимателей – серьезные денежные средства. Они стимулируют владельцев туристской инфраструктуры поддерживать ее и туристские услуги на самом высоком уровне. Большой поток иностранных гостей повышает статус и известность государства в мировом сообществе.

Подавляющее большинство туристов прибывает в Австралию на авиационном транспорте. Зарубежные рейсы из Австралии в Европу через восточное полушарие начались в 1935 году. Они известны как «маршрут Кенгуру», так как авиалайнерам приходится совершать «подскок» – приземляться на дозаправку в аэропортах стран Персидского залива, Юго-Восточной или Южной Азии. Либо пассажиры пересаживаются на другие стыковочные рейсы. Беспосадочный перелет между Австралией и Европой впервые был совершен лишь в марте 2018 года из Перта (Западная Австралия) в Лондон. В 1954 году был выполнен первый рейс из Австралии в Северную Америку – «маршрут Южного Креста». Авиалайнер связал Сидней с Сан-Франциско и Ванкувером, сделав остановки для заправки на Фиджи и Гавайях. Только в 1982 году самолеты «Пан Америка» открыли беспосадочные перелеты из Лос-Анджелеса в Сидней.

¹ <https://camperchamp.com.au/statistics/australia/>.

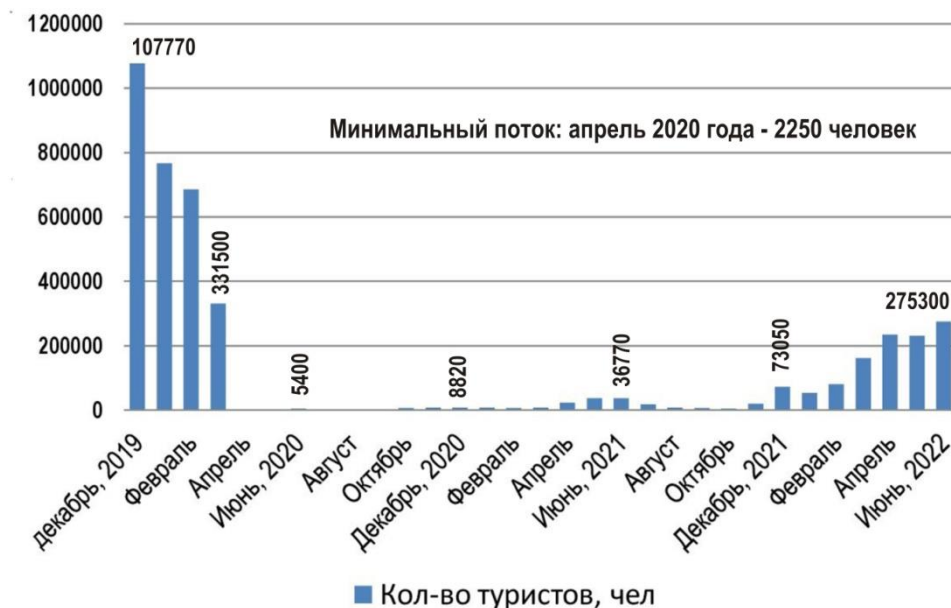
² <https://ru.tradingeconomics.com/australia/tourist-arrivals>.



Р и с. 1. Динамика международных прибытий в Австралию
Источник: <https://camperchamp.com.au/statistics/australia/>
(с добавлениями автора)

Количество и динамику международных прибытий хорошо иллюстрирует рис. 1, заимствованный нами на сайте «STATISTICS» правительства Австралии. Как видно, сорок лет назад в 1980 году количество иностранных туристов не достигало миллиона человек – 904 600 человек. Однако уже через десять лет количество иностранных посетителей удвоилось, составив в 1990 году округленно 2 миллиона 200 тысяч человек. Затем все последующие тридцать лет количество прибывающих из-за рубежа туристов постоянно и достаточно активно росло в среднем на 3,3 % в год. Исключение – два очень коротких периода в первые два года нового XXI века и в 2008–2010 годах. Первое снижение специалисты связывают с осознанием террористических угроз в мире после 11 сентября 2001 года, а второе – с мировым экономическим кризисом.

Максимальное количество иностранных туристов прибыло в Австралию с апреля 2018 по апрель 2019 года. Официальная цифра, сообщаемая туристским управляющим органом Австралии, составляет 9 миллионов 344 тысячи человек. Конечно, подобная величина не может сравниться с потоками иностранных туристов в ведущих европейских государствах: Францией – 90,2 млн. чел., Испанией – 83,8 млн. чел. или с США – 78,7 млн. чел. и Китаем – 67,5 млн. чел. Однако, для очень удаленной и не находящейся на перекрестке мировых транспортных магистралей страны, это хороший показатель.



Р и с. 2. Изменение потока международных туристов в период ковида-19 в Австралии (составлено автором по данным: <https://take-profit.org/>)

В конце 2019 года в мире начались серьезные проблемы, связанные с вирусным заболеванием, которые в очень сильной степени повлияли на туристские потоки. Всемирная организация здравоохранения (ВОЗ) объявила чрезвычайную ситуацию 30 января 2020 года и пандемию 11 марта 2020 года. В самой Австралии первый случай Ковида был выявлен 25 января 2020 года. 20 марта 2020 г. Австралия закрыла свои границы для всех нерезидентов и неавстралийских граждан. За редким исключением был наложен запрет на поездки австралийцев за границу.

Тенденция колебания въездных туристских потоков проиллюстрирована на рис. 2. Уже в апреле 2020 года был зафиксирован минимум прибытия иностранных граждан – всего 2250 человек прибыли в Австралию. В результате локдауна резко упал поток туристов, прибывающих в Австралию. В отчетный 2019–2020 год было зафиксировано около 6,5 млн. прибытий из-за рубежа. Причем, подавляющая часть туристов посещала Австралию еще до ковида, в конце 2019 года и в первые три месяца 2020 года.

«Затяжное пике» падения туристских потоков из-за пандемии продолжалось с апреля 2020 года по март 2021 года. За это время (11 месяцев) всего лишь 60 200 чел. посетили Австралию. Количество

иностранных туристов снизились почти на 99,3 % по сравнению с предыдущим отчетным годом (2019–2020).

В апреле – июле 2021 года во время австралийской зимы наблюдался небольшой всплеск, подъем посещаемости до 36,5 тыс. чел., который вновь завершился падением потока. В последней декаде 2021 года началось постепенное восстановление потока международных туристов, прибывающих в Австралию. Так уже в марте 2022 года был превышен порог в сто тысяч посетителей. В июне месяце, в последнем по которому уже опубликованы официальные данные, количество прибывших иностранных гостей составило 275 тыс. 300 чел.

Интересен вопрос о том, из каких других стран в основном едут туристы в Австралию. В табл. 1 представлены эти данные за 2019 год, самый успешный к настоящему времени, плане туризма для этой страны. Понятно, что данные за ковидный период – не презентабельны.

Таблица 1

Иностранные прибытия в Австралию в 2019 календарном году

	Название страны	Кол-во туристов из этой страны, чел.	Процент от общего кол-ва иностранных туристов, %
1	Китай	1 432 800	15,8
2	Новая Зеландия	1 407 200	15,5
3	США	811 900	9,0
4	Великобритания	718 600	7,9
5	Япония	484 300	5,3
6	Сингапур	464 700	5,1
7	Малайзия	389 300	4,3
8	Индия	372 100	4,1
9	Гонконг	309 500	3,4
10	Южная Корея	280 700	3,1
11	Все другие страны	2 672 900	29,5

На протяжении многих лет лидером по прибытиям в Австралию являлась относительно близкая по расстоянию и менталитету страна – Новая Зеландия. Только в последние два года (2018 и 2019) ее немного обогнал не далекий и быстро развивающийся Китай. Вместе эти две страны дали около трети всего внешнего потока туристов. По-прежнему достаточно велика в туристских прибытиях доля пока еще самой богатой страны США и Великобритании – в силу давних традиций, сложившихся еще в колониальный период. Для всех этих стран (кроме Китая) важным для посещений является идентичность

языка. В первой пятерке находится Япония, признанная в 2021 г. самой первой в туристском плане державой¹.

Вместе с тем, при восстановлении потока после ковида, из десятки стран, жители которых больше всего посещали Австралию, основательно выпал Китай. В последние месяцы больше всего иностранцев прибывало из США, Великобритании и, что неожиданно, из Канады.

На «Зеленом континенте» зарубежные гости чаще всего посещали Сидней, Мельбурн, Брисбен, Золотой берег, Тропический север Квинсленда. Уникальной является общая средняя продолжительность пребывания иностранных туристов в стране, которая составила 32 ночи. С этим отчасти связан и тот факт, что Австралия имела в 2019 г. очень большие финансовые поступления от международного туризма – 45,7 млрд. американских долларов, занимая по этому показателю 8 место среди стран мира, опережая даже Китай и Германию.

Количество туристов из России, посетивших Австралию в период с сентября 2010 г. по сентябрь 2011 г. составило 13,8 тыс. чел., сообщается на сайте управления по туризму Австралии². Австралию в 2018 г. посетили около 17 тыс. наших соотечественников, информирует Ассоциация туроператоров России³. Сведения, приводимые в ряде опубликованных в России статей – устаревшие и неполные [2, 4]. По данным Погранслужбы нашей страны из России в Австралию в 2019 г. выехали с туристскими целями 32 чел. Эти данные нельзя считать верными. Дело в методике подсчета: Погранслужба ФСБ России учитывает посадочные талоны авиапассажиров. Поэтому российская выездная статистика по всем дальнемагистральным направлениям, куда нет прямых рейсов или значительна доля путешествий с пересадками в третьей стране, бывает занижена (т.к. такие туристы не будут учтены в статистике). Именно такая ситуация характерна для Австралии в отношении российских туристов. Из России нет прямых рейсов в Австралию.

Выездной международный туризм. Граждане Австралии в целом очень мобильны и активны в плане путешествий. В значительной степени это объясняется тем, что Австралия страна иммигрантов. Подавляющее число ее жителей имеют родственные корни в других странах на других континентах, а многие вообще перебрались в эту страну в течение своей жизни. Отсюда мощная мотивация побывать на родине предков или в местах своей молодости. С другой стороны,

¹ WEF_Travel_Tourism_Development_2021. URL:

<https://www.weforum.org/reports/travel-and-tourism-development-index-2021>.

² <https://www.unification.com.au/en/news/1037/>.

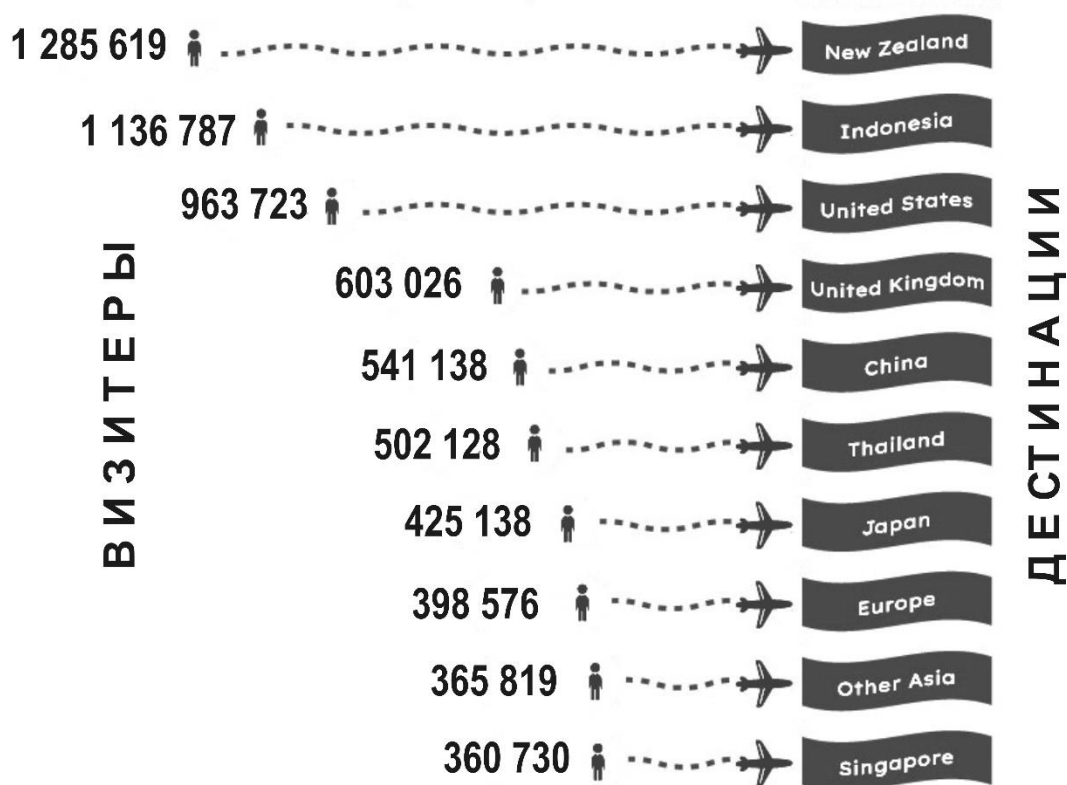
³ <https://www.atorus.ru/news/press-centre/new/48944.html>.

большая удаленность и оторванность Австралийского Союза от старинных очагов мировой цивилизации и центров экономической активности вызывает у некоторых ее граждан чувство ущербности. Отсюда желание показать себя гражданином мира и побывать в Средиземноморье, на Ближнем Востоке, в Великобритании, Японии, Китае, США.

Австралия одна из тех стран, в которой выездной поток превосходит число прибывающих туристов. Специалистам известно, что это не лучший вариант для экономики. Очевидно коррекция потоков за счет значительного увеличения въездного потока – впереди. В наиболее благоприятном учетном периоде (июль 2018 – июнь 2019) Австралийские путешественники совершили более 9,5 миллионов зарубежных поездок. Данная цифра по мировым меркам невелика. Например, россиянами в 2019 г. было совершено более 48 млн. зарубежных поездок. Однако, если сопоставить число выезжающих туристов с численностью населения (25,3 млн. чел. в 2019 г.), ситуация будет восприниматься по-другому. Фактически каждый третий житель Австралии совершает в течение года зарубежный тур. В Российской Федерации ситуация даже чуть хуже.

Десятку самых главных туристских направлений показывает рис. 3. Как видно самым популярным направлением в 2019 г. была Новая Зеландия, с более чем 1,2 миллионами поездок. Примерно такое же количество туристов выезжает на курорты Индонезия (Бали). Немного «не дотянули» до миллиона посетителей Соединенные Штаты Америки, где австралийских туристов, прежде всего, привлекают Лос-Анджелес, Лас-Вегас, Сан-Франциско. Традиционно, как дань колониальному прошлому, популярна Великобритания (Лондон, Шотландия). Ежегодно по полумиллиону туристов вылетало в Китай и Тайланд для отдыха на приморских курортах, посещения экзотических азиатских достопримечательностей и встреч с родственниками. В Российскую Федерацию туристы из Австралии прибывают крайне редко. Как правило, это люди, эмигрировавшие на «Зеленый континент» 20–30 лет назад. В 2019 году их количество составило 23,3 тыс. чел.

25 марта 2020 г. австралийским гражданам в связи с пандемией было запрещено выезжать за границу. Вылетать из страны можно было только в связи с чрезвычайными обстоятельствами (например, смертью близкого родственника). В связи с этим выездной поток на какое-то время упал практически до нуля.



Р и с. 3. Основные направления международного выездного туризма граждан Австралии в 2019 г.

Источник: <https://camperchamp.com.au/statistics/australia/>

Внутренний туризм. Внутренний туризм – это поездки граждан по территории своей страны с туристскими целями без пересечения государственной границы. Нам представляется, что наиболее интересной для анализа состояния туризма является информация о внутренних туристских потоках. Подобной информации мало в научных публикациях и она, как правило, очень противоречива. В тоже время именно развитие внутреннего туризма в наибольшей степени стимулирует подъем региональных экономик и влияет на занятость населения. В плане внутреннего туризма Австралия, несомненно, одна из ведущих стран мира. Нами по данным, размещенным на официальном сайте «STATISTICS» правительства Австралии, составлена табл. 2. В ней приведена информация о количестве людей, въехавших с ночевкой в тот или иной штат Австралии, за два отчетных периода. Первый из них: июль 2018 – июнь 2019 г. – пока лучший для Австралии год по туристской

активности и доходам от туризма. Следующий за ним период: июль 2019 – июнь 2020 г. – это год начала пандемии Ковид-19 и, соответственно, начало резкого падения туристских потоков, в том числе внутренних. В последней колонке таблицы подсчитана величина снижения внутренних туристских потоков в течение второго отчетного периода (до середины 2020 г.).

Отметим также, что на наш взгляд цифры, характеризующие количество посетителей в отдельных штатах несколько завышены, так как в некоторых случаях в ходе путешествия турист посещает несколько штатов. В результате одного и того же человека учитывают, как посетителя в каждом из штатов и территорий. Соответственно, преувеличенной является и общая, итоговая сумма. Эта особенность характерна и для других государств, например, для России. Кроме того, по неизвестной нам причине на сайте статистики не оказалось сведений по Столичной территории, являющейся самостоятельным субъектом административного деления Австралийского Союза.

Как видно из таблицы общее количество людей, перемещавшихся между штатами и территориями Австралии, составило 124,7 млн. чел. Для страны с собственным населением чуть более 25 млн. чел. это очень большая цифра. Во всяком случае, она в два раза превосходит внутренний поток туристов в Российской Федерации. Количество путешественников в разных штатах и территориях сильно различается. Несомненным лидером является штат Новый Южный Уэльс, куда в 2019 г. прибыло 42,7 млн. чел., по крайней мере, с одной ночевкой.

Причины, по-видимому, следующие. Здесь находится самый крупный и самый притягательный город Австралии – Сидней. В этом регионе благоприятный субтропический климат, изумительное сочетание океанического побережья и близких к нему горных ландшафтов, множество национальных парков и несколько объектов Всемирного наследия ЮНЕСКО, высокая плотность населения и т.д. [1]. Кроме того, анклавом в пределах Нового Южного Уэльса находится небольшая по площади Столичная территория со столицей Австралии Канберрой. Очевидно, данные о прибытиях в столицу и на Столичную территорию включены в статистику прибытий Нового Южного Уэльса.

Таблица 2

Количество туристов в штатах и территориях Австралии¹

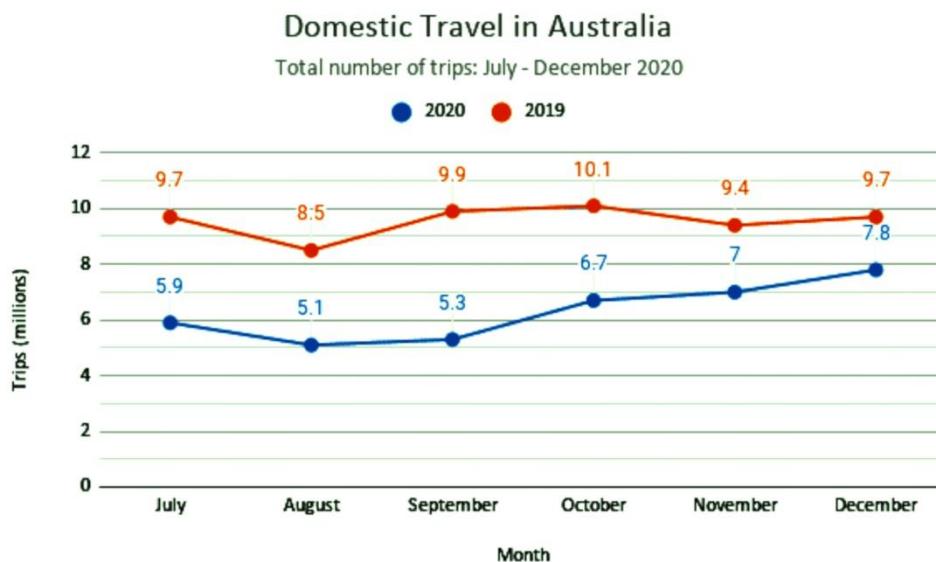
Штаты и территории	Июль 2018-июнь 2019 год	Июль 2019 – июнь 2020 гг.		Сокращение общего потока, %
	Общее кол-во, млн. чел	Внутренние австралийские туристы	Иностранные туристы	
Виктория	32,1	22,7 млн. чел.	2,1 млн. чел.	-22,7 %
Западная Австралия	11,5	9,3 млн. чел	747 тыс. чел.	-12,1 %
Квинсленд	25,3	20,4 млн. чел.	1,9 млн. чел	-11,8 %
Новый Южный Уэльс	42,7	30,0 млн. чел.	3,0 млн. чел.	-22,0%
Северные территории	1,9	1.3 млн. чел.	233 тыс. чел.	-21,0 %
Тасмания	3,5	2,4 млн. чел	200 тыс. чел.	-25,0 %
Южная Австралия	7,7	6,5 млн. чел.	355 тыс. чел.	-12,8 %
Итого	124,7 млн. чел.	92,6 млн. чел.	8,2 млн. чел	-19,2 %

Большие потоки внутренних туристов также были характерны для штатов Виктория (32,1 млн. чел.) и Квинсленд (25,3 млн. чел.). Штат Виктория имеет аттракции, похожие на те, которые описаны выше для штата Новый Южный Уэльс. Квинсленд привлекает огромное количество туристов побережьем вблизи Морского парка Большого барьерного рифа, а также многочисленными национальными парками в зоне тропических лесов.

Значительно меньше внутренних туристов бывает в других регионах Австралии (см. таблицу). Наименьшим количеством туристских прибытий отличилась в 2019 г. Северная территория, даже несмотря на то, что именно здесь находятся два самых известных государственных Национальных парка Австралии: «Какаду» и «Улури-Ката-Тьюта». Сюда приехали менее двух миллионов туристов (1,9 млн. чел.). Чуть больше туристов (3,5 млн. чел.) переправились через Торресов пролив на пароме или авиалайнере и побывали в Тасмании. Вероятно, основной причиной пониженного потока туристов в обоих случаях являются транспортные издержки и некоторая не комфортность климата. Средние показатели внутренних туристских потоков

¹ <https://camperchamp.com.au/statistics/australia/>.

характерны для Западной (11,5 млн. чел.) и Южной Австралии (7,7 млн. чел.). В основном из-за малой плотности собственного населения, удаленности от главных центров формирования туристского спроса Австралии (Сидней, Мельбурн) и сложного, очень сухого и жаркого климата.



Р и с. 4. Динамика суммарного количества внутренних поездок в Австралии во второй половине 2019 и 2020 гг. (млн. чел.)

Пандемия Ковида-19, конечно, отразилась и на внутренних потоках туристов. В разное время на разные сроки ограничивалось перемещение между штатами. Иногда запрещалось удаление человека от своего жилища более чем на несколько километров. Поэтому уже в марте 2020 г. началось заметное снижение туристских потоков внутри Австралийского Союза, которое продлилось до конца 2020 г. Эта тенденция хорошо отражена в табл. 2. Видно, что в 2019–2020 отчетном году во всех субъектах Австралийского Союза внутренние потоки сократились от 12 до 25 %.

Тенденция падения усилилась во второй половине 2020 г. С июля по декабрь 2020 г. австралийцы совершили 38 миллионов внутренних поездок. За аналогичный период предыдущего года (июль – декабрь 2019 г.) австралийцы совершили 57 миллионов внутренних поездок. То есть, внутренние поездки сократились на 33,8 % за этот период времени. Сравнение потоков туристов во второй половине 2019 и 2020 гг. показано на рис. 4.

Внутренние поездки начали расти в течение последнего квартала 2020 г. К сожалению, данных о внутренних туристских потоках за 2021 г., и тем более за 2022 г. в нашем распоряжении пока не имеется.

Выводы

В качестве выводов можно высказать следующее:

- Приведенные данные убедительно показывают, что Австралийский Союз является государством с развитой туристской отраслью. Потоки внутренних туристов характеризуются исключительно высокими показателями. Международные въездные и выездные потоки, особенно с учетом огромной удаленности Австралии и небольшой численности собственного населения, также относительно высоки.

- Пандемия Ковид-19 оказала исключительно сильное воздействие на туристские потоки Австралии. На длительное время въездной и выездной туристские потоки практически остановились, сократившись почти до нуля. В результате суммарные итоги за отчетные периоды 2019–2020 и 2020–2021 гг. оказались ниже оптимального 2019–2020 периода ниже, соответственно, на четверть и почти на 90 %.

- Очень высокий внутренний туристский поток в 2018–2019 отчетном периоде достигал 124,1 млн. чел. Однако в период пандемии он также резко снизился – в некоторые месяцы почти до нуля, а годовом исчислении более чем наполовину.

- С конца 2021 г. началось постепенное восстановление всех туристских потоков, однако до достигнутых ранее результатов еще очень далеко. Последствия ковида в величине и структуре туристских потоков будут ощущаться еще несколько лет. Для объективного описания и грамотного анализа ситуации требуются новые данные и дополнительные исследования.

Список литературы

1. Дорофеев А.А. Экотуризм в Австралии: дестинации и туристские прибытия / А.А. Дорофеев // Сервис в России и за рубежом. – 2022. – Т. 16. – № 2(99). – С. 51–64. – DOI 10.24412/1995-042X-2022-2-51-64.
2. Жданова, М.П. Перспективы развития российского туризма в Австралии / М.П. Жданова, Е.А. Николашина // Перспективы развития индустрии туризма и гостеприимства: теория и практика: Материалы Третьей Межд. научно-практической конф., Ростов-на-Дону, 14–15 мая 2020 года / Редколлегия: А.Н. Гуда (пред.) [и др.]. – Ростов-на-Дону: Ростовский гос. ун-т путей сообщения, 2020. – С. 47–51.
3. Кабиров, И.С. Рейтинг привлекательности стран в сфере туризма / И.С. Кабиров // International Research Conference on Economics, Arts and

- Sciences: Conference Proceedings, Sweden, Uppsala, 31 июля 2017 года. – Sweden, Uppsala: Smashwords, Inc., 2017. – С. 332–346.
4. Кочурова М.Ю., Переладова М.Е. Современные тенденции в развитии в России международного туризма на австралийский континент // География и туризм. Сборник науч. трудов. – Пермь, 2006. – С. 96–104.
 5. Родионова, И.А. О влиянии пандемии COVID-19 на развитие международного и внутреннего туризма (на примере России) / И.А. Родионова, О. В. Шувалова // География в школе. – 2022. – № 3. – С. 3–14. – DOI 10.47639/0016-7207_2022_3_3.

Об авторах:

ДОРОФЕЕВ Александр Александрович – кандидат географических наук, доцент, доцент кафедры туризма и природопользования факультета географии и геоэкологии ФГБОУ ВО «Тверской государственный университет» (170021, г. Тверь-21, Прошина, д. 3, корп. 2), e-mail: adgeograf@mail.ru, ORCID: 0000-0002-4776-9672, SPIN-код: 1563-2520.

КУТУЗОВ Максим Вадимович – студент 4-го курса бакалавриата по направлению «Туризм», факультет географии и геоэкологии ФГБОУ ВО «Тверской государственный университет» (170021, г. Тверь-21, Прошина, д. 3, корп. 2), e-mail: kutu2001zov@gmail.com, ORCID: 0000-0003-0839-8917.

TOURIST FLOWS IN AUSTRALIA AND THEIR FLUCTUATIONS IN COVID TIMES

A.A. Dorofeev, M.V. Kutuzov

Tver State University, Tver

One of the main indicators of the level of tourism development in a particular country is the magnitude of the flows of moving inbound, outbound and domestic tourists. The publication analyzes the tourist flows characteristic of one of the leading tourist powers in the world - the Commonwealth of Australia. The magnitude and dynamics of foreign tourist arrivals to the "Green Continent" are considered. The countries from which the largest number of tourists arrives are indicated. The directions and magnitude of the flows of Australian tourists traveling abroad are shown. Particular attention is paid to the number of domestic tourists in Australia, including their movement between individual states. An important topic touched upon in the article is the question of the impact of the global Covid-19 pandemic on the reduction of all types of tourist flows. Quantitative indicators indicating a sharp negative dynamics, as well as the beginning of a cautious recovery of flows, are given.

Keywords: *inbound tourism, outbound tourism, domestic tourism, tourist flow, Australia.*