

УДК 338.43(470.331)

СОСТОЯНИЕ И ПЕРСПЕКТИВЫ РАЗВИТИЯ АГРАРНОГО СЕКТОРА ТВЕРСКОЙ ОБЛАСТИ

Ю.Н. Самылина¹, Е.Н. Ястребова²

¹Тверской филиал ГОУ ВПО «Московский Государственный Университет Экономики, Статистики и Информатики», г. Тверь
Кафедра бухгалтерского учета, анализа и аудита

²Тверской государственной университет
Кафедра бухгалтерского учета, анализа и аудита

В статье проведен анализ состояния сельского хозяйства Тверской области, перспективы развития аграрного сектора, дана оценка участия в производстве сельскохозяйственной продукции всех категорий товаропроизводителей

Ключевые слова: аграрный сектор, сельхозпроизводители, товарная продукция, растениеводство, животноводство, сельхозорганизации, личные подсобные хозяйства, фермерские хозяйства.

Сельское хозяйство является важной отраслью экономики России, центральным, определяющим звеном АПК, основной формирования предложения на рынке сельскохозяйственной продукции. Значимость данной отрасли определяется рядом факторов.

Во-первых, от положения дел в аграрном секторе зависит стабильность социальной обстановки в обществе, так как именно сельское хозяйство является производителем продуктов питания для населения, решая тем самым продовольственную проблему.

Во-вторых, сельское хозяйство – основной поставщик сырья для перерабатывающей промышленности, а значит, от состояния и объёмов сельскохозяйственного производства зависит развитие третьей сферы АПК.

В-третьих, сельское хозяйство является основным потребителем материальных ресурсов, производимых в первой сфере АПК: тракторов, комбайнов, сельскохозяйственных машин, минеральных удобрений, топливно-смазочных материалов, продуктов микробиологической промышленности и др.

Доля сельского хозяйства в ВВП Росси в 2009–2010 гг. составила 5,49% и 5,55% соответственно. Следует отметить, что во многих как развитых, так и развивающихся странах, доля сельского хозяйства в ВВП занимает значительную часть. При этом лишь 27% населения России живет в сельской местности, остальная часть – городские жители (5).

В экономике Тверской области отрасль сельского хозяйства так же значима. Так, в последние годы на долю сельскохозяйственной отрасли приходилось от 4,9 % до 6,9 % ВРП (за период 2005–2010 г.г.) (6).

Сельское хозяйство региона в 2010 году произвело 0,7 % от общего объема сельскохозяйственной продукции Российской Федерации.

Сельскохозяйственные товаропроизводители Тверской области специализируются на производстве продукции животноводства (табл.1).

Доля отрасли животноводства в структуре товарной продукции аграрного сектора составила в 2010 году 85,5 %, доля продукции растениеводства соответственно – 14,5%. Традиционным направлением животноводства Тверской области является молочно-мясное животноводство.

Т а б л и ц а 1

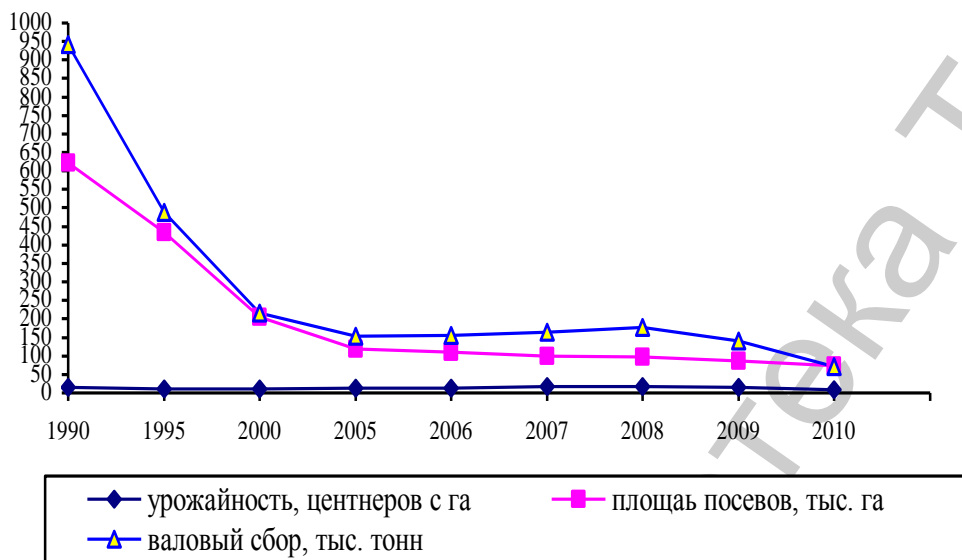
Состав и структура товарной продукции сельского хозяйства в Тверской области (в хозяйствах всех категорий) в 2010 году (3)

Наименование продукции	Реализовано, тонн	Реализовано продукции	
		Тыс. руб.	Уд. вес, %
Зерно злаковых и бобовых культур	28490,0	144 867	1,34
Картофель	53869,3	735 592	6,85
Овощи	19069,9	377 568	3,52
Семена льна-долгунца	112,0	2 734	0,03
Льнотреста	8087,5	46 987	0,43
Плоды и ягоды	3374,9	254 160	2,37
Итого растениеводство	x	1 561 909	14,54
Скот и птица (в живом весе) - всего	81341,7	5 306 795	49,41
крупный рогатый скот	23623,8	1 704 537	15,87
овцы и козы	784,3	83 681	0,78
свиньи	19195,5	1 517 497	14,13
птица	37442,2	1 982 958	18,46
прочие виды скота	295,9	18 123	0,17
Молоко	238124,1	3 715 652	34,59
Яйца пищевые, тысяч штук	22527,0	88 546	0,83
Шерсть и волос животных (в физическом весе)	7,2	156	-
Мед пчелиный	177,8	67 558	0,63
Итого животноводство	x	9 178 707	85,46
Всего продукция сельского хозяйства	x	10 740 616	100,0

Среди продукции растениеводства, наибольшее развитие получило льноводство. В области сосредоточено около 15% всех российских посевов льна, и она занимает первое место по производству льноволокна в Центральном Федеральном Округе.

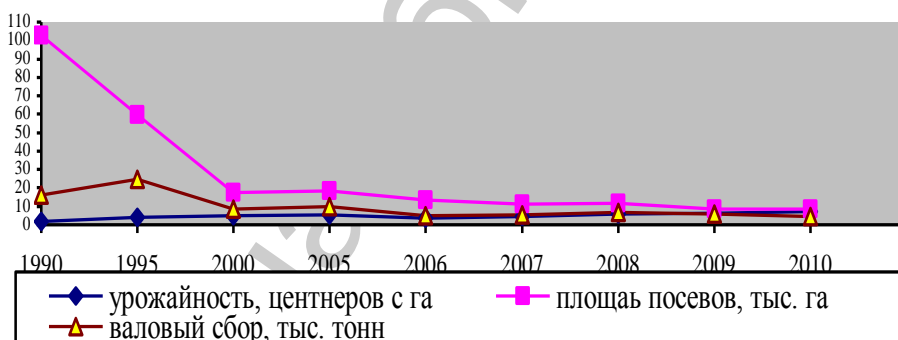
За период реформ (1990-2010 г.г.) значительно сократились объемы производства всех видов сельскохозяйственной продукции.

Так производство зерна сократилось с 942 тыс. тонн до 70,8 тыс. тонн, что составило в 2010 году к уровню 1990 года лишь 7,5 %. Сокращение валового сбора зерновых в 13,3 раза обусловлено прежде всего сокращением площади посевов в 11,9 раза, кроме того 2010 год характеризуется очень низким уровнем урожайности 9,6 центнера с гектара (рис. 1).



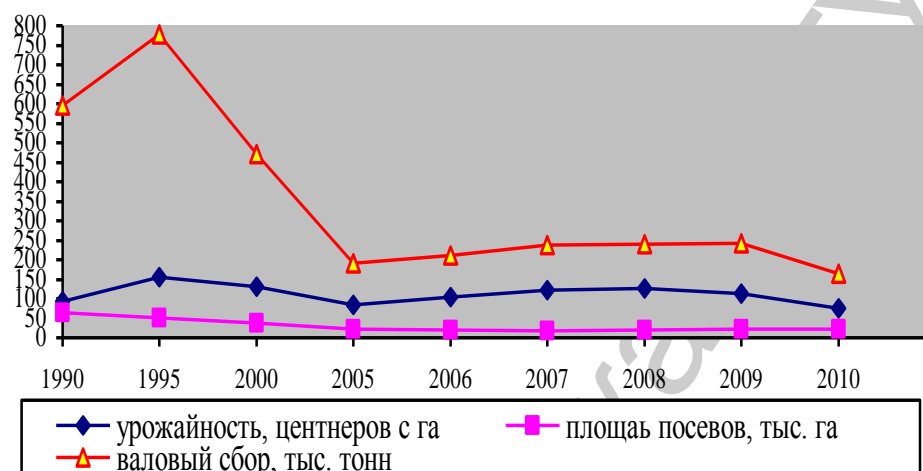
Р и с . 1. Динамика производства зерна в хозяйствах всех категорий Тверской области

Сокращение объемов производства льнопродукции за анализируемый в 3,7 раза обусловлено сокращением посевных площадей в 16,8 раза, но при этом уровень урожайности в 2010 году составил 7,1 центнер с гектара против 1,6 центнера с гектара в 1990 году (рис. 2).



Р и с . 2. Динамика производства льна в хозяйствах всех категорий Тверской области

Производство картофеля в 2010 году сократилось к уровню 1990 года в 3,6 раза, при этом площадь посадки так же сократилась в 2,9 раза, кроме того в 2010 году отмечен самый низкий уровень урожайности за последние 25 лет (рис. 3).



Р и с . 3. Динамика производства картофеля в хозяйствах всех категорий Тверской области

Производство продукции отрасли животноводства так же сокращается, так производство молока сократилось в 3 раза, а мяса в 2,2 раза, производство яиц в 5,3 раза (рис. 4).

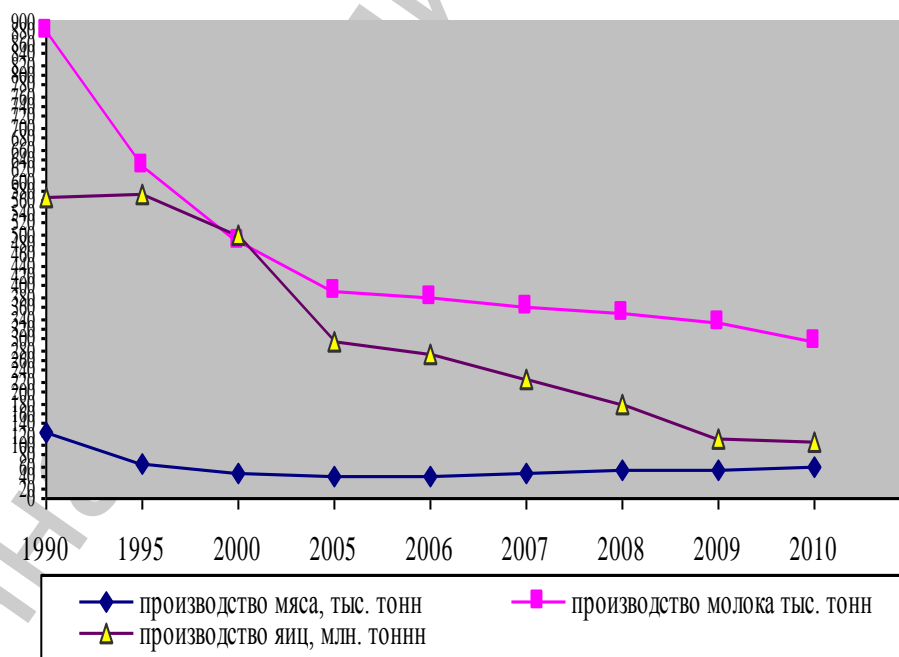


Рис. 4. Динамика производства продукции животноводства в Тверской области

Представленная диаграмма (рис. 4) позволяет сделать вывод, что с 2006 года отмечается положительная тенденция в производстве мяса, при этом наименьшие объемы производства мяса (начиная с 1940 года) отмечены в 2005 году – 40,4 тыс. тонн, в 2010 году производство мяса уже составило 58,1 тыс. тонн.

При этом по-прежнему отмечается спад производства молока, яиц и шерсти в Тверской области, так за период 2005-2010г.г. производство молока в регионе сократилось на 23,6%, а яиц 63,8%.

До начала 90-х годов прошлого столетия основными производителями сельскохозяйственной продукции являлись колхозы и совхозы, на долю которых приходилось 75% валовой и 90 % товарной продукции. За годы проведения реформ в АПК Тверской области произошли коренные социально-экономические и структурные преобразования.

Значительная часть колхозов и совхозов была реорганизована в акционерные общества, кооперативы, товарищества и другие формирования.

В настоящее время сельское хозяйство области представлено более 500 сельскохозяйственными предприятиями различных форм собственности, более 3000 крестьянских (фермерских) хозяйств, 300 тыс. личных подсобных хозяйств, а так же 72 сельскохозяйственными потребительскими кооперативами, которые их объединяют. Структура сельскохозяйственного производства как Тверского региона, так и в целом России, в целом схожи (6).

Достаточно показательна информация о доле участия в производстве продукции сельского хозяйства каждой категории сельхозтоваропроизводителей (табл. 2).

Как видим из представленной информации, основными производителями сельскохозяйственной продукции являются сельскохозяйственные организации и личные подсобные хозяйства.

Лидирующее положение личные подсобные хозяйства при производстве растениеводческой продукции, а именно производство картофеля и овощей. Такая ситуация в структуре производства сельскохозяйственной продукции объясняется развалом крупного аграрного производства, как следствие сокращением рабочих мест. Именно указанные выше процессы и привели к развитию личных подворий.

Кроме того, среди животноводческой продукции в хозяйствах населения произведено в 2010 году 75% яиц.

В 2010 году личные подворья произвели 12,4 % скота и птицы в живом весе, 34, 3% молока и 75% яиц. В 1990 году ситуация выглядела иначе доля хозяйств населения в общем производстве сельскохозяйственной продукции Тверской области (скота и птицы в живом весе, молока и яиц) составила соответственно 26,6%, 20,7% и 16,7%.

Однако основными производителями зерна (95,9%), льнопродукции (100 %) и сырья для перерабатывающей мясо-молочной промышленности по-прежнему остаются сельскохозяйственные предприятия. Производство картофеля осуществляется в основном в личных подсобных хозяйствах – 76,2 %.

Ставка на крестьянские хозяйства себя пока не оправдала. Фермеры не «накормили» страну, объёмы производства продукции остаются практически на одном уровне как в 1995-2005 годах, так и в 2010 году.

Основное поголовье скота также сосредоточено в сельскохозяйственных предприятиях Тверской области, КРС – 75,1%, свиней – 71,2 % .

Проводимая сельскохозяйственная реформа не дала, к сожалению, желаемых результатов. Многие производственные показатели сельского хозяйства региона находятся на критически низком уровне.

Таблица 2

Структура производства продукции сельского хозяйства по категориям хозяйств, % (3)

Показатели	Российская Федерация				Тверская область			
	1995	2000	2005	2010	1995	2000	2005	2010
Продукция сельского хозяйства								
Хозяйства всех категорий	100	100	100	100	100	100	100	100
Сельхозорганизации	50,2	45,2	44,6	44,5	42,0	39,6	52,2	50,3
Хозяйства населения	47,9	51,6	49,3	48,4	57,0	58,1	45,0	46,2
КФХ и индивидуальные предприниматели	1,9	3,2	6,1	7,1	1,0	2,3	2,8	3,5
Продукция растениеводства								
Хозяйства всех категорий	100	100	100	100	100	100	100	100
Сельхозорганизации	45,1	47,9	44,0	40,5	74,0	25,2	34,2	21,9
Хозяйства населения	52,4	47,8	46,5	48,4	26,0	73,5	63,1	74,6
КФХ и индивидуальные предприниматели	2,5	4,3	9,5	11,1	0,0	1,3	2,7	3,5
Продукция животноводства								
Хозяйства всех категорий	100	100	100	100	100	100	100	100
Сельхозорганизации	56,0	42,2	45,2	47,8	77,0	52,3	60,9	64,8

За анализируемы й период 1990–2010 г.г.	Хозяйства населения	42,7	56,0	52,0	48,3	23,0	44,6	36,3	31,7
	КФХ и индивидуальные предприниматели	1,3	1,8	2,8	3,9	2,0	3,1	2,8	3,5

посевные площади сократились в 2,3 раза или 57 %.

И как результат производство зерна в 2010 году по отношению к 1990 году сократилось в 11,6 раза, производство картофеля 3,6 раза, льноволокна – в 3,8 раза.

Состояние животноводческой отрасли так же характеризуется сокращением объемов производства: поголовье КРС сократилось в 4,8 раза, поголовья свиней в 3,6 раза. Производство продукции животноводства за годы реформ не было столь стремительным как растениеводческой продукции, так производство молока сократилось в 3,0 раза, мяса – в 2,2 раза.

В ходе проведения реформы не были решены главные задачи: устойчивое наращивание производства сельскохозяйственной продукции, повышение благосостояния населения и обеспечение продовольственной безопасности.

Негативные общеэкономические тенденции не позволили реализовать возможности вновь созданных хозяйственных формирований. Посевные площади сельскохозяйственных предприятий за период 1990–2010 г.г. сократились в 2, 3 раза или на 57 %. Поголовье КРС и свиней уменьшилось в 4,8 и 3,6 раза соответственно, что составило 20,6 % и 27,5% к уровню 1990 года. Как следствие, сократились объёмы производства как продукции растениеводства, так и животноводства.

За период аграрных реформ в результате падения объёмов производства, ухудшения социально-экономических условий и обострения демографической ситуации значительно сократилось число занятых в сельскохозяйственном производстве рядовых тружеников и специалистов.

Так, численность работающих в сельском хозяйстве сократилась к 2010 году по сравнению с 1990 годом в 7,9 раза, в том числе в расчёте на одно сельскохозяйственное предприятие области в 5,8 раза (3).

Число работников занятых в сельском хозяйстве сократилось при этом в 7,1 раза.

Удельный вес работников, занятых непосредственно в сельхозпроизводстве увеличился на 8,7 %, это объясняется тем, что вся социально-культурная сфера была переведена на содержание муниципальных органов власти.

Бедственное финансовое положение сельскохозяйственных товаропроизводителей в последнее десятилетие сказалось и на формировании материально-технической базы сельского хозяйства.

Так, к концу 2010 года по сравнению с 1990 годом количество тракторов сократилось в 6,2 раза, приблизительно такое же сокращение наблюдается по плугам и косилкам. Ситуация с льноуборочными и картофелеуборочными комбайнами аналогична, их количество за анализируемый период сократилось соответственно в 10,6 и 11,0 раза соответственно (3).

Таким образом, в настоящее время наблюдается «свёртывание» объёмов сельскохозяйственного производства. Земельными ресурсами товаропроизводители отрасли вполне обеспечены, но имеющиеся земли не используются надлежащим образом. Так, площадь пашни за последние 20 лет сократилась на 74,5 %, а посевные площади – почти на 57%.

Здесь сказывается влияние ряда причин: и отсутствие необходимого количества тракторов и сельскохозяйственных машин, и высокие цены на посадочный материал, удобрения и корма, и низкая прибыльность сельскохозяйственного производства.

Первооснова такой ситуации – тяжелое финансовое положение сельскохозяйственных товаропроизводителей.

Количество убыточных предприятий возросло за анализируемый период в 12 раз: с 25 хозяйств в 1990 году до 306 в 2010 году. Кроме того, значительно возрос удельный вес убыточных предприятий, если их доля в 1990 году составляла 3,5 %, то к 2010 году 58,8%.

Однако, нельзя не отметить, уменьшение удельного веса убыточных предприятий за последние 10 лет. Но, прежде всего, столь положительная тенденция объясняется не улучшением общего финансового состояния сельхозтоваропроизводителей, а ликвидацией убыточных хозяйств (их количество сократилось за анализируемый период на 186 хозяйств или в 1,4 раза).

Некоторых позитивных результатов удалось добиться аграрному сектору благодаря финансовой поддержке областного и федерального бюджетов.

На каждый рубль затрат на производство продукции животноводства приходится 4,5 коп. субсидий, а растениеводческой продукции – 14,9 коп.

Более детальное рассмотрение государственного дотирования аграрного сектора представляется следующими данными: на 1 рубль реализованного зерна приходится 23 коп., картофеля – 10 коп., льна – 59 коп., молока – 3 коп., мяса – 8 коп. (7).

Кроме того, сельскохозяйственные производители получали государственную поддержку в рамках реализации различных целевых программ, общая сумма государственной поддержки составила 1600 685 тыс. руб., что составляет 18 коп. на каждый рубль произведенных затрат

В том числе по направлениям, которые осуществляются в рамках реализации национального проекта «Развитие агропромышленного комплекса» расходы составили 254 792,3 тыс. руб.

Исполнение по направлениям программы составило (7):

- на создание условий для приоритетного развития животноводства 126 453,9 тыс. руб.;
- на создание условий для развития приоритетных подотраслей растениеводства 157 893,2 тыс. руб.;
- на поддержание почвенного плодородия 34 467,3 тыс. руб.;
- на повышение доступности кредитов 137 051,6 тыс. руб.;
- на повышение финансовой устойчивости малых форм хозяйствования на селе 7 445,7 тыс. руб.;
- на техническую и технологическую модернизацию основных фондов в сельском хозяйстве 83 125,6 тыс. руб.

Обобщение всего вышеизложенного позволяет заключить, что сельское хозяйство Тверской области является довольно значимой отраслью в экономике региона. По-прежнему основные производители продукции в аграрном секторе – сельскохозяйственные предприятия, производящие более 90% зерновых, 100 % льноволокна, более 80 % мяса и более 60 % молока.

За период реформ значительно сократились объёмы производства сельскохозяйственной продукции. Так, производство молока составило в 2010 году к уровню 1990 года 33,7%, мяса – 45,9%, льна – 26,4 %, зерновых – 8,7%.

Определяя перспективы производителей сельскохозяйственной продукции в Тверской области, следует отметить, что ресурс развития фермерства в регионе, скорее всего, исчерпан. Причин этому несколько: это и недостаточность финансовых ресурсов и технических средств, отсутствие социальной структуры, а в отдельных случаях и недостаточность профессиональных знаний.

Личные подсобные хозяйства в ближайшей перспективе останутся основными производителями картофеля и овощей, но при этом следует учитывать тот факт, что большинство из них не может осуществлять самостоятельно обработку земли, и вынуждено обращаться за помощью к сельхозорганизациям.

Именно поэтому сельскохозяйственные организации по-прежнему останутся основными производителями продукции, вместе с тем в сложившейся экономической ситуации им «не выжить» без государственной поддержки. Немаловажным является и тот факт, что сельскохозяйственные организации способны создавать и поддерживать социальную структуру на селе.

Список литературы

1. Земельный фонд Тверской области на 01.01.1996 г. стат. Сборник Тверь 1997. – 31 с.

2. Земельный фонд Тверской области. – Статистический сборник. – Тверской комитет государственной статистики. – Тверь. – 2002.– 39 с.
3. Годовые отчеты сельскохозяйственных организаций за 2005-2010 г.г.
4. Сельское хозяйство Тверской области. – Статистический сборник. Тверской областной комитет государственной статистики.–2002.– 65 с.
5. http://www.gks.ru/wps/wcm/connect/rosstat/rosstatsite/main/publishing/catalog/statisticJournals/doc_1140096652250 от 03.02.2012|
6. <http://tverstat.gks.r>
7. http://www.depagr.tver.ru/TGS/depagr_new/depagr.nsf/pages/ministerstv_oagro.html от 10.05.2012г.

THE STATE AND DEVELOPMENT PROSPECTIVES IN TVER REGION AGRICULTURE

U.N. Samylina¹, E.N. Yastrebova²

¹Tver branch of Moscow state university in economics, statistics and informatics, Tver

Department of accounting, analyses and auditing

² Tver state University

Department of accounting, analyses and auditing

The article analyses the state of agriculture in Tver region and its development perspectives. The author estimates the role of all commodity producers in agriculture.

Keywords: *agricultural sector, agricultural commodity producers, commodities, plant cultivation, cattle raising, agricultural businesses, personal subsidiary plot, farming.*

Об авторах:

САМЫЛИНА Юлия Николаевна – кандидат экономических наук, зав. кафедрой бухгалтерского учета, анализа и аудита Тверского филиала ГОУ ВПО «Московский Государственный Университет Экономики, Статистики и Информатики», e-mail: yusamylina@yandex.ru

ЯСТРЕБОВА Елена Николаевна – кандидат экономических наук, доцент кафедры бухгалтерского учета, анализа и аудита Тверского госуниверситета, e-mail: vala130750@mail.ru