

МИРОВАЯ ЭКОНОМИКА

УДК 339.9

DOI: 10.26456/2219-1453/2022.3.093–105

ВЛИЯНИЕ ТОРГОВЫХ ОТНОШЕНИЙ С КИТАЕМ НА ОБЕСПЕЧЕНИЕ ЭКОНОМИЧЕСКОЙ БЕЗОПАСНОСТИ РОССИИ

А.В. Виноградова, Ю.А. Гриневич

ФГБОУ ВО «Нижегородский государственный университет
им. Н.И. Лобачевского», г. Нижний Новгород

Цель исследования – определить ключевые направления развития взаимоотношений между Китаем и Россией, как факторы обеспечения экономической безопасности. В статье рассматриваются направления взаимодействия между Россией и Китаем с точки зрения обеспечения экономической безопасности в условиях политической нестабильности. Научная новизна состоит в проведении исследования в данной области на основе нескольких выбранных факторов: доля экспорта и импорта во взаимной торговле, их структурные особенности и отраслевая ориентация, влияние валютного курса на внешнеторговый оборот обеих стран, роль китайского юаня в Фонде национального благосостояния РФ, оценка влияния санкций на экономику Россию с 2014 года, в том числе, и на объем инвестиций; показана их значимость и обоснован результат. Рассмотрен потенциал реализации стратегии «Один пояс – один путь» и создания российско-китайского инвестиционного фонда. Оценка инвестиционного сотрудничества показала основные направления совместного развития двух стран: создание логистических систем и инфраструктуры, добыча ресурсов, медицина и ядерная энергетика. В условиях политической нестабильности ключевая роль в обеспечении экономической безопасности отводится именно Китаю, как наиболее крупному и стабильному внешнеэкономическому партнеру РФ.

***Ключевые слова:** экспорт, импорт, санкции, валютный курс, инвестиции, экономическая безопасность.*

ВВЕДЕНИЕ

За последние несколько лет Китай стал одним из главных торговых партнеров Российской Федерации. Ежегодное увеличение объемов экспорта и импорта (за 10 лет в 2 раза) Китая во внешнеторговом обороте России и их масштабы (около 18 %) отражают значимость Китая в экономической безопасности нашей страны.

Развитие экономических и политических отношений между Россией и Китаем в последние годы все больше привлекает внимание как отечественных, так и зарубежных авторов. В их трудах рассматриваются вопросы взаимодействия двух стран в политической и экономической сферах [5, 36]. Китай выступает партнером России в рамках Арктического проекта, и может стать одним из основных инвесторов и поставщиком технологий, что принесет значительные

преимущества обеим странам [12, 11]. В рамках международной торговли и Китай расценивается как основной стратегический партнер России [9]. Достаточно большое количество публикаций в 2014–2016 гг. было посвящено взаимодействию стран в рамках экономических санкций США, и авторы приходят к выводу, что антироссийские санкции не повлияют на взаимоотношения двух стран [4, 17]. В работах рассматриваются вопросы торговли, делаются выводы о положительной динамике экспорта и импорта (с 2001 г. импорт китайской продукции вырос в 33,8 раза, а экспорт в 10 раз), а также выделяются перспективы развития торговли в целом и в рамках отдельных статей [40, 25].

Многие авторы оценивают перспективы расширения экспорта и импорта в сфере энергетики [37, 14] оборудования, энергоносителей, таких как нефти и газа [10, 7], и делают вывод о перспективах роста вышеупомянутых торговых статей. Также рассматриваются вопросы развития несырьевого экспорта, и делается вывод о перспективности развития данного направления в условиях нестабильности [20]. Также авторами делается вывод, что Китай может способствовать развитию инновационной составляющей российского экспорта, а также оказать положительное влияние на развитие проектов в различных сферах [34]. Особое внимание авторы уделяют стратегическому партнерству двух стран, указывая на взаимные интересы не столько в сфере торговли потребительскими и промышленными товарами, но и в сфере вооружений [13].

В последние годы большое количество статей посвящено также участию России и Китая в проекте «Один пояс – один путь» [24, 3, 26], а также членству и взаимодействию обеих стран в рамках международных организаций, в частности БРИКС, АТЭС, ШОС и др. [9, 26]. В современных условиях политической нестабильности, именно в обеспечении экономической безопасности России китайская экономика может сыграть ключевую роль. Обозначим несколько направлений исследования в данной области, постараемся доказать их значимость и обосновать результат.

1. ДОЛЯ ЭКСПОРТА В СТРУКТУРЕ ДРУГ ДРУГА

Значимость развития торговых отношений между странами рассмотрим, оценив масштабы торговли каждой из участниц в объеме экспорта друг друга. Также стоит отметить перспективы развития этих отношений, учитывая потенциал на современном этапе.

Китай является крупным торговым партнером для российской экономики. Экспорт российской продукции в Китай за 2021 год вырос на 38,4 % и составил 68,029 млрд долл.; импорт в Россию из Китая увеличился на 32,3 % – до 72,676 млрд долл. Однако стоит учитывать, что по данным ФТС, оборот торговли между Россией и Евросоюзом в 2021 г. тоже увеличился (на 46,6 %) и составил 282,047 млрд долл., оборот торговли между Россией и США вырос на 44,2 % – до 34,415 млрд долл. При этом доля ЕС и США в общем обороте внешней

торговли России возросла до 35,9 % и 4,4 % соответственно [19]. Однако в свете военно-политического конфликта 2022 г., рассчитывать на укрепление позиций России со странами запада не стоит, поэтому именно Китай можно рассматривать как потенциального партнера на ближайшую перспективу. По данным 2020 г. доля российского экспорта в Китай составила 13,19 % (диагр. 1).

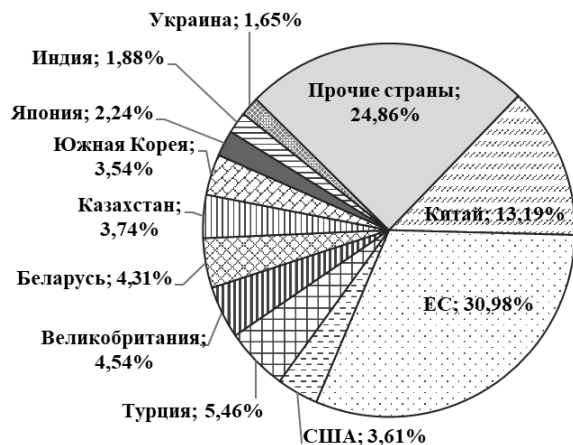


Диаграмма 1. Структура экспорта России по итогам 2020 г.
Составлено авторами по: [1] Statimex (Статистика внешней торговли России) (accessed 05.06.2022)

В 2021 г. пятью основными торговыми партнерами Китая стали АСЕАН, Европейский Союз, США, Япония и Южная Корея. Китай также достиг стабильного роста импорта и экспорта с основными торговыми партнерами, расположенными вдоль «Пояса и пути». Не смотря на невысокую долю России в структуре экспорта Китая (1,89 % на 2020 г.) (диагр. 2), у РФ есть огромный потенциал и перспективы развития торговых отношений с Китаем, в том числе и транспортно-логистические возможности.



Диаграмма 2. Структура экспорта Китая по итогам 2020 г.
Составлено авторами по: [2] TrendEconomy. Портал статистических данных (accessed 05.06.2022)

Во-первых, РФ является одним из ведущих поставщиков нефти в Китай, больше поставляет только Саудовская Аравия. При этом Россия активно наращивает объемы такого экспорта: за январь – ноябрь 2021 г. нефтяной экспорт в стоимостном выражении увеличился на 40,9 % и достиг 36,01 млрд долл. (однако стоит учитывать, что такой рост обусловлен и ростом цены нефти в данный период). Во-вторых, Россия в КНР стабильно развивает экспорт трубопроводного газа. 28 февраля 2022 г. «Газпром» подписал соглашение на проектирование и строительство газопровода в КНР, планируемые объемы поставляемого газа будут сопоставимы с экспортом в Германию и составят 50 млрд куб. м. [28]. По экспорту сжиженного газа Россия пока уступает Австралии и другим странам, занимая лишь шестую позицию.

Данные показали, что доля в структуре экспорта Китая России занимает менее двух процентов, тогда как в структуре российского экспорта Китай занимает второе место после ЕС и достигает 13,19 %, и эти показатели ежегодно увеличивается, внешнеторговый оборот имеет тренд роста (диагр. 3).

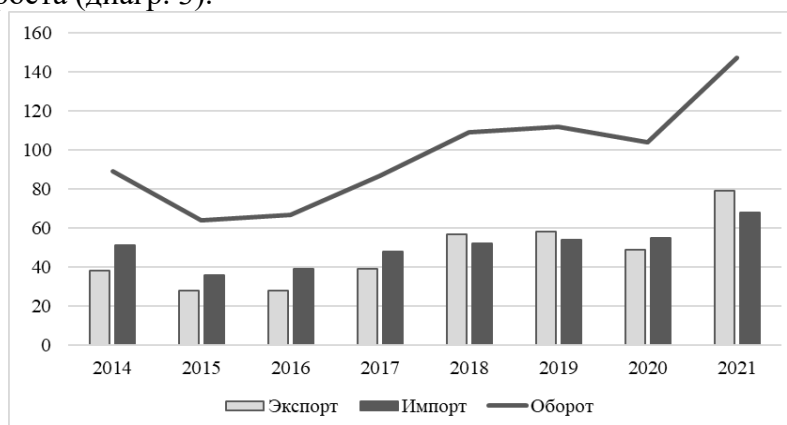


Диаграмма 3 . Показатели внешней торговли России и Китая за 2014–2021 гг., млрд долл.

Составлено авторами по: [31, 27] данным Главного таможенного управления КНР (accessed 25.05.2022)

Высокий ресурсный потенциал и военная мощь России делает РФ привлекательным партнером для азиатских стран, как на ближайшую, так и долгосрочную перспективу.

2. СТРУКТУРА ЭКСПОРТА И ИМПОРТА МЕЖДУ РОССИЕЙ И КИТАЕМ

Основными традиционными статьями экспорта из России в Китай является минеральное топливо, составляющее за последние 8 лет от 60 до 74 процентов в структуре экспорта. Кроме топлива, основными статьями экспорта является древесина и целлюлозно-бумажная продукция, а также руды и металлы (см. диагр. 4). Также в структуре практически не изменяется доля древесины, руды и рыбопродуктов (суммарно 15–17 % в общей структуре). Соответственно Россия

сохраняет позиции поставщика ресурсов для КНР, а при растущих потребностях Китая в ресурсах для обеспечения экономического роста, и невозможностью отказаться от поставок, это может стать фактором стабильности для российской экономики.

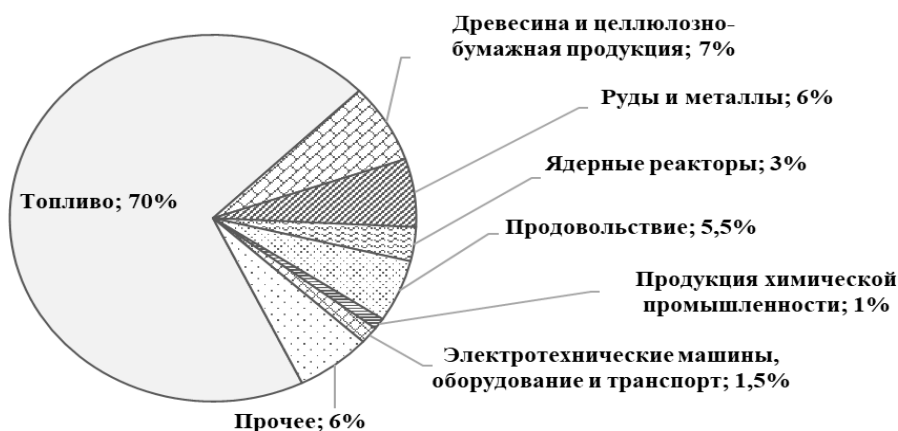


Диаграмма 4. Структура экспорта из России в Китай за 2020 г.
 Рассчитано авторами по: [31] данным Федеральной таможенной службы (accessed 25.05.2022).

В рассматриваемом периоде происходит сокращение доли экспорта продукции химической промышленности, однако в абсолютном выражении ряд этих показателей возрастает или сохраняет свои докризисные значения. Наблюдается рост в абсолютном выражении и доли в экспорте электротехнического оборудования, отдельных видов продукции сельского хозяйства и меди и изделий из нее. Что можно рассматривать как укрепление торговых позиций РФ, выход на китайский рынок с продукцией обрабатывающей промышленности (высокой степени переработки), что позитивно влияет на показатели экономической безопасности.



Диаграмма 5. Структура импорта Китая в Россию за 2020 г.
 Рассчитано авторами по: [24] данным Федеральной таможенной службы (accessed 26.05.2022)

В структуре импорта с 2012 по 2020 гг. не наблюдалось кардинальных изменений. Большую долю (61–70 % в структуре импорта в РФ) занимает оборудование (в том числе оборудование, транспорт и продукция ядерного машиностроения и химической промышленности), а также готовая продукция потребительского назначения (см. диагр. 5), такие как продукты питания, текстиль, и др. готовые изделия (18–24 %). При этом доля потребительских товаров, как в абсолютном, так и в относительном выражении снижается, что говорит об успешности программ импортозамещения.

3. ОЦЕНКА ВЛИЯНИЯ ДИНАМИКИ ВАЛЮТНОГО КУРСА (РУБЛЬ-ЮАНЬ) НА ВНЕШНЕТОРГОВЫЙ ОБОРОТ

Динамика курса китайской национальной денежной единицы характеризуется относительной волатильностью, но в то же время устойчивой тенденцией к укреплению (диагр. 6).

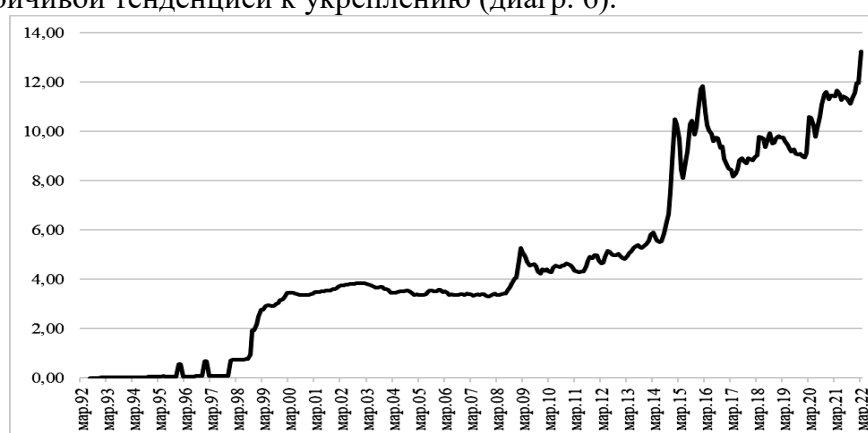


Диаграмма 6. Курс китайского юаня к рублю

Составлено авторами по: [32] данным Центрального Банка РФ (accessed 02.06.2022)

По отношению к российскому рублю наблюдается тренд роста, что с одной стороны, положительно сказывается на финансовой системе Китая, но с другой стороны ведет к существенным потерям для экспортеров, поскольку для потребителей китайской продукции товар становится дороже. Казалось бы, для России это положительный момент с точки зрения импортозамещения, однако, анализируя структуру китайского импорта в России, мы понимаем, что фактического замещения не происходит, а российские компании несут убытки, приобретая товары и комплектующие для своих предприятий значительно дороже. Таким образом, получаем, что рост китайской валюты по отношению к рублю не выгоден ни Китаю, ни России.

4. ФОНД НАЦИОНАЛЬНОГО БЛАГОСОСТОЯНИЯ РОССИИ И КИТАЙСКИЙ ЮАНЬ

За последний год роль китайской денежной единицы в Фонде национального благосостояния (ФНБ) России существенно

увеличилась. Если до 2021 г. китайский юань вообще отсутствовал в российских резервах, то сейчас его доля составляет 30,4 % (табл. 1). ФНБ является для российской экономики важной стабилизирующей резервной «подушкой» в экономической безопасности. Решение проблемы дефицита бюджета в периоды экономической нестабильности является неотъемлемой частью стабилизации экономики, поэтому наличие китайской валюты в ФНБ оказывает влияние на макроэкономическую стабильность России.

Таблица 1

Структура Фонда национального благосостояния России

Валюта/золото	С 01.01.2008	С 24.02.2021	С 05.07.2021
Доллар	45%	35%	-
Евро	45%	35%	39,7%
Английский фунт стерлинга	10%	10%	5%
Китайский юань	-	15%	30,4%
Японская иена	-	5%	4,7%
Золото	-	-	20,2%

Составлено авторами по: [29] данным Министерства финансов РФ.

Объем Фонда национального благосостояния на 1 февраля 2022 г. составил 13 610,27 млрд рублей (10,2 % от ВВП), что эквивалентно 174,9 млрд долл., из которых в китайских юанях по курсу доллара 53,17 млрд [29].

5. ВЛИЯНИЙ САНКЦИЙ С 2014 ГОДА НА ТОРГОВЫЕ ОТНОШЕНИЯ С КИТАЕМ

В последние годы ведение торговых войн одними государствами против других направлено на осуществление воздействия политического и экономического характера. Практически всегда такое воздействие приводит к сокращению объемов торговли и основных макроэкономических показателей (ВВП, индекса промышленного производства и других), причем затрагивает экономики не только стран участниц войны, но и многих стран мира [22]. Традиционно введение санкций негативно сказывается, не только на импорте, но и на экспорте стран, а в целом на их экономической безопасности. А в случае импортозависимой экономики это в особенности может нанести непоправимый ущерб экономической безопасности в целом, и в частности, повлияет на продовольственную и технологическую ее составляющие. На такого рода эффекты и рассчитывали западные страны в 2014 г., вводя ограничения по ввозу в РФ продовольственных и промышленных товаров. Одновременно торговая война США против Китая, начавшаяся в 2018 г., также подтолкнула Китай на более активное сотрудничество с РФ в ряде сфер, что смягчило для РФ действие санкций и стало угрозой для эффективной реализации санкций [16].

Введение санкций западом против России в 2014 г. с целью экономического и политического давления привело к значительному снижению товарооборота с рядом стран, однако это не оказало негативного влияния на экономические отношения с Китаем в долгосрочной перспективе, и, в частности, не привело к значительному падению внешнеторгового оборота. В 2015–2016 гг. наблюдалось сокращение показателей по сравнению с базисным 2014 г. (табл. 2), как в целом, так и по многим отдельным статьям экспорта и импорта.

Таблица 2
Темпы роста показателей внешнеторговой деятельности России и Китая,
(в % к 2014 г.)

Показатель	2015	2016	2017	2018	2019	2020
Внешнеторговый оборот (рост в % к 2014)	72,00	74,81	98,53	122,64	126,31	117,89
Импорт (рост в % к 2014)	68,8	74,9	94,6	102,9	106,7	108,2
Экспорт (рост в % к 2014)	76,28	74,71	103,80	149,41	152,87	131,08

Рассчитано авторами по: [31] данным Федеральной таможенной службы

Однако, начиная с 2017–2018 гг. и по настоящее время, наблюдается рост торговых операций по сравнению с 2014 годом. Значительные показатели роста необходимо отметить в сфере экспорта, при этом даже локдаун в пандемию 2020 г., вызвавший сокращение абсолютных показателей по сравнению с 2019 г., не привел к серьезному сокращению показателей по сравнению с досанкционным периодом. Россия сохраняет лидирующие позиции по снабжению Китая такими энергетическими ресурсами, как нефть и газ [35]. Рост объемов экспорта наблюдался не только в традиционных (сырьевых) статьях: нефтепродукты, древесина, ядерные реакторы, транспортные средства, но также следует отметить значительный рост продукции сельского хозяйства. В ряде статей замечен взрывной рост экспорта, в частности продуктов питания (особенно мяса, жиров, мучных изделий) и в группе готовых изделий (текстильных материалов технического назначения и др.). Такая динамика не только привела к сохранению и развитию традиционных российских отраслей, но и позволила сохранить поступления в бюджет от торговли с Китаем, что оказывает положительное влияние на экономическую безопасность. Незначительный рост импорта в условиях санкций позволяет сделать вывод об относительной устойчивости российской экономики и успешности ряда программ импортозамещения, что также можно считать положительным фактором для экономической безопасности РФ.

6. ВЛИЯНИЙ САНКЦИЙ 2014 ГОДА НА ИНВЕСТИЦИОННУЮ ДЕЯТЕЛЬНОСТЬ РОССИИ И КИТАЯ

Введение санкций привело к сокращению инвестиций в инфраструктурные объекты, энергетику, транспорт, добычу сырья, в частности заморозило ряд проектов по разработке нефтяных

месторождений в Арктике из-за отсутствия собственного оборудования для добычи. [39]. При этом произошло значительное стимулирование импортозамещения [21], что сделало экономику России более устойчивой и менее подверженной колебаниям в поставках продовольственных и ряда промышленных товаров. Объем накопленных ПИИ Китая в экономике России составил порядка 3,7 млрд долл. в 2020 году.

Необходимо отметить, что после 2014 г. значительно сократился объем ПИИ России в Китай (сокращение составило в 2019 г. около 20 %) и в особенности Китая в Россию (в 2019 г. на 90 % от уровня 2014 г.) (табл. 3).

Таблица 3

Темпы роста инвестиций России и Китая (в % к 2014 г.)

Показатель	2015	2016	2017	2018	2019
ПИИ Китай в экономику РФ	50,75	27,14	11,01	-1,02	10,70
ПИИ РФ в экономику Китая	20,37	11,11	61,11	64,81	79,63

Рассчитано авторами по: [30] данным Федеральной службы государственной статистики

Однако последнее также можно рассматривать как укрепление экономической безопасности страны, т.к. Россия сможет избежать значительного оттока прибылей за границу, а также контроля за российскими предприятиями со стороны китайских инвесторов. Также следует отметить, что при инвестировании китайская сторона настаивает на использовании собственных ресурсов (материальных и трудовых) и комплектующих, что не позволяет развивать смежные отрасли в экономике РФ, а также фокусируется в основном на приграничных дальневосточных регионах [34]. Санкции повлияли на выполнение ряда крупных инвестиционных проектов в РФ с участием Китая, отказ от строительства высокоскоростной железной дороги «Евразия», было остановлено финансирование трубопровода «Сила Сибири», а также газоперерабатывающего завода в Амурской области [18]. При этом Россия активно развивает инвестиционное сотрудничество с Китаем. Большинство проектов реализуется в рамках межправительственного сотрудничества [38, 6]. С начала санкций в эксплуатацию сданы 17 объектов в сфере добычи и переработки рудных минералов и инфраструктуре, а также в агропромышленном комплексе, получивших совместное финансирование. Новый подписанный «Газпромом» проект строительства газопровода в КНР, позволит нарастить объемы экспорта топлива. Инвестиционное сотрудничество Китая и России направлено на развитие арктических проектов, связанных с разработкой энергетических и неэнергетических месторождений; развитие Северного морского пути и экономического коридора Россия-Монголия-Китай; вложений в сельское и лесное хозяйство; автомобильную, легкую, топливную и химическую промышленность; строительство [38, 15], а также инфраструктурных объектов на Дальнем Востоке. Здесь активно создаются территории

опережающего развития и привлекаются инвестиции в промышленное производство, ориентированное не только на внутренний, но и на внешний рынки. Это несомненно будет способствовать экономическому развитию и укреплению экономической безопасности. В рамках реализации стратегии «Один пояс – один путь» был также создан российско-китайский инвестиционный фонд, средства которого направляются в создание логистических систем и инфраструктуры, добычу ресурсов, медицину и ядерную энергетику, что позволяет установить более тесные связи между странами в перечисленных областях [8]. В последние годы было согласовано порядка 73 совместных проектов, а в 2021 г. планировалось вложить порядка 107 млрд долл. в реализацию более чем 17 различных объектов на территории РФ. [23]. При этом Российская федерация активно инвестирует в транспорт, строительную сферу Китая, и в особенности в атомную энергетику.

ЗАКЛЮЧЕНИЕ

Определив ключевые направления развития взаимоотношений между Китаем и Россией, оценив факторы обеспечения экономической безопасности, можно сделать следующие выводы. Доля экспорта и импорта во взаимной торговле обеих стран ежегодно увеличивается, ассортимент товарооборота также растет, идет активное развитие на восток инфраструктурных объектов, в том числе и строительство новых газопроводов. Оценив влияние валютного курса на внешнеторговый оборот обеих стран, получено, что рост китайской валюты по отношению к рублю не выгоден ни Китаю, ни России, что также способствует взаимовыгодному достижению интересов. Показана роль китайского юаня в Фонде национального благосостояния РФ, подтверждающая выводы авторов о перспективах и намерениях сотрудничества России с Китаем. Оценка влияния западных санкций на экономику России с 2014 г. показала усиление экономических позиций с КНР. Включение стран в экономику друг друга посредством инвестиционного сотрудничества также можно рассматривать как фактор будущей стабильности функционирования в условиях глобализации. Высокий ресурсный потенциал и военная мощь России делает РФ привлекательным партнером для азиатских стран, как на ближайшую, так и долгосрочную перспективу.

Список литературы

1. Statimex (2022) (Статистика внешней торговли России). <https://statimex.ru/statistic/all/export/2021-2021/world/RU/> (accessed 05.06.2022)
2. TrendEconomy. Портал статистических данных (2022). <https://trendeconomy.ru/data/h2/China/TOTAL> (accessed 05.06.2022)
3. Анохов И.В., Суходолов А.П. Проект «ОДИН ПОЯС – ОДИН ПУТЬ»: гармонизация долгосрочных интересов России и Китая. Вестник МГИМО Университета. 2019. № 3 (66). С. 89–110.

4. Ареева М.В. Прочность российско-китайских отношений в режиме антироссийских санкций. Актуальные проблемы современных международных отношений. 2015. № 6. С. 161–165.
5. Ашмаров И.А. Россия и Китай: проблемы новых взаимоотношений. Проблемы социальных и гуманитарных наук. 2020. № 3 (24). С. 165–173.
6. Бао Х. Современное состояние и перспективы привлечения прямых иностранных инвестиций из Китая в Россию. Инновации и инвестиции. 2019. № 3. С. 12–15.
7. Барчо М.Х., Журавлева Т.В. Торгово-экономическое взаимодействие Китая и России в сфере поставок природного газа. Экономика и бизнес: теория и практика. 2021. № 11–2 (81). С. 13–15.
8. Батманова В.В., Тихонович Э.А., Чигарева Т.В., Люйда Ю. Тенденции и перспективы инвестирования Китая в регионы России. Региональная экономика. Юг России. 2019. Т. 7. № 2. С. 35–45.
9. Болотова А.А., Климова Э.Н. Развитие российско-китайских отношений в разрезе экономических санкций. Наукосфера. 2017. № 4. С. 11–8.
10. Борисова А.Б. Российский экспорт нефти и газа в Китай настоящее и будущее. Азия и Африка сегодня. 2016. № 5 (706). С. 20–28.
11. Ван Х. Китайско-российское совместное строительство северного морского пути: возможности, вызовы, ответные меры. Глобальный научный потенциал. 2019. № 5 (98). С. 237–245.
12. Галимуллин Э.З. Китай и “Восточный Вектор” российской арктической политики. Азия и Африка сегодня. 2020. № 2. С. 57–63.
13. Дадаян Д.С., Петросян Э.Б. КИТАЙ-РОССИЯ: стратегическое партнерство и геополитическое соперничество. Вестник Московского гуманитарно-экономического института. 2019. № 3. С. 47–58.
14. Дёмина О.В. Энергетическая сфера Азии: экспорт электроэнергии из России в Китай. ЭКО. 2014. № 6 (480). С. 56–65.
15. Дондоков З.Б.Д. Проблемы и перспективы развития взаимодействия России и Китая в инвестиционной деятельности: региональные аспекты. Вестник Бурятского научного центра Сибирского отделения Российской академии наук. 2020. № 4 (40). С. 140–145.
16. Дудин М., Лясников Н. Мировые санкции и Россия: приоритеты и экономическая безопасность. Экономическая политика. 2014. № 6. С. 114–125.
17. Дэн Ч. Анализ развития экономического сотрудничества между КНР и РФ в условиях санкций. Наука и современность. 2015. № 41. С. 125–130.
18. Зозуля В.В., Юнда П.Н. Инвестиционная деятельность России и Китая в современных условиях: перспективы её развития. Экономика и управление: проблемы, решения. 2020. Т. 1. № 2. С. 79–91.
19. Информационное агентство REGNUM (2022). <https://regnum.ru/news/economy/3499776.html> (accessed 05.06.2022)
20. Кочкина Е.В. Экспорт несырьевых товаров из России в Китай: перспективные направления развития. Евразийский юридический журнал. 2019. № 3 (130). С. 433–436.
21. Курбатов Д.С., Гао Л., Елисеева А.Д. Прямые китайские инвестиции в Россию и рост российской экономики. Systems and Management. 2020. Т. 2. № 1. С. 118–143.
22. Макаров В.Л., Ву Ц., Ву З., Хабриев Б.Р., Бахтизин А.Р. Современные инструменты оценки последствий мировых торговых войн. Вестник Российской академии наук. 2019. Т. 89. № 7. С. 745–754.

23. Министерство экономического развития Российской Федерации (2022). https://www.economy.gov.ru/material/news/rossiya_i_kitay_utverdili_perechen_zn_achimyh_proektov_investicionnogo_sotrudnichestva_na_107_mlrd_dollarov.html
24. Мозиас П.М. Проект “ОДИН ПОЯС, ОДИН ПУТЬ” и российско-китайское экономическое сотрудничество: еще один шанс. Вопросы экономики. 2019. № 12. С. 47–71.
25. Никулина О.В., Иванов В.Ю. анализ динамики развития внешнеторговых отношений России и Китая. Экономика устойчивого развития. 2020. № 3 (43). С. 182–187.
26. Носов М.Г. Россия в контексте китайского проекта “один пояс – один путь”. Статья первая. Современная Европа. 2020. № 5. С. 33–45
27. Официальный сайт Главного таможенного управления КНР. <http://www.customs.gov.cn/customs/xwfb34/302330/4124672/index.html> (accessed 25.05.2022)
28. Официальный сайт международной информационной группы «Интерфакс» (2022). <https://www.interfax.ru/business/825167> (accessed 02.06.2022)
29. Официальный сайт Министерства финансов РФ (2022). <https://www.minfin.ru/>
30. Официальный сайт Федеральной службы государственной статистики (2022). <https://rosstat.gov.ru/folder/210/document/12994>
31. Официальный сайт Федеральной Таможенной Службы РФ (2022). <https://customs.gov.ru/> (accessed 25.05.2022)
32. Официальный сайт Центрального Банка РФ (2022). https://cbr.ru/currency_base/ (accessed 02.06.2022)
33. Сизых Е.Ю. Прямые инвестиции Китая в экономике России: динамика, структура, факторы влияния. Вестник евразийской науки. 2019. Т. 11. № 2. С. 45.
34. Смоленцев В.М., Писецкая А.И. Современные проекты и перспективы развития российско-китайского сотрудничества. Вестник Академии знаний. 2018. № 5 (28). С. 457–465.
35. Сунь Ю., Зубенко В.А. Анализ российско-китайской инвестиционной среды и сотрудничества. Инновации и инвестиции. 2018. № 10. С. 92–97.
36. Хлопов О.А. Российско-китайское сотрудничество в условиях меняющейся системы международных отношений. Modern Science. 2021. № 7. С. 213–221.
37. Чу Л. Китайско-российское энергетическое стратегическое сотрудничество: задачи и перспективы. Общество: политика, экономика, право. 2021. № 1 (90). С. 31–36.
38. Чувахина Л.Г. Китайские прямые иностранные инвестиции в странах постсоветского пространства. Горизонты экономики. 2019. № 6 (53). С. 51–60.
39. Шишкин А.В., Латышов А.В. Внешняя торговля России в 2014 г.: взгляд из-под санкций. Международная торговля и торговая политика. 2015. № 2 (2). С. 44–56.
40. Якушев Н.О. Внешняя торговля России и Китая: особенности территориальной специфики и перспективы развития. Экономические отношения. 2020. Т. 10. № 4. С. 1063–1076.

Об авторах:

ВИНОГРАДОВА Анна Владимировна – кандидат экономических наук, доцент, ФГБОУ ВО «Нижегородский государственный университет им. Н.И. Лобачевского», г. Нижний Новгород, 603022, г. Нижний Новгород, пр.Гагарина, 23, e-mail: avv21@yandex.ru, ORCID ID:

0000-0003-2967-9507, SPIN-код: 8866-1391.

ГРИНЕВИЧ Юлия Анатольевна – кандидат экономических наук, доцент, ФГБОУ ВО «Нижегородский государственный университет им. Н.И. Лобачевского», г. Нижний Новгород, 603022, г. Нижний Новгород, пр. Гагарина, 23, e-mail: julia-grinevich@mail.ru, ORCID ID: 0000-0003-4480-3019, SPIN-код: 9683-5618.

THE IMPACT OF TRADE RELATIONS WITH CHINA ON ENSURING RUSSIA'S ECONOMIC SECURITY

A.V. Vinogradova, J.A. Grinevich

FGBOU VO «Lobachevsky State University of Nizhny Novgorod»,
Nizhny Novgorod, Russia

The purpose of the study is to identify the key areas of development of relations between China and Russia as factors of ensuring economic security. The article examines the interaction between Russia and China from the point of view of ensuring economic security in the frame of political instability. The scientific novelty consists in conducting research in this area based on several selected factors: the share of exports and imports in bilateral trade of two countries, their structural features and industry orientation, the impact of the exchange rate on the foreign trade turnover of both countries, the role of the Chinese yuan in the National Welfare Fund of the Russian Federation, the impact of sanctions on the Russian economy since 2014, on the volume of investments; their significance is shown and the impact is justified. The potential of the "One Belt, One Road" strategy implementation and the creation of a Russian-Chinese investment fund is considered. The assessment of investment cooperation showed the main fields of joint development such as the creation of logistics systems and infrastructure, extraction of natural resources, medicine and nuclear energy. In the frame of political instability, China is the largest and most stable foreign economic partner of the Russian Federation; it plays a key role in ensuring economic security.

Keywords: *export, import, sanctions, exchange rate, investments, economic security*

About the authors:

VINOGRADOVA Anna Vladimirovna – PhD in Economics, Associate Professor, FGBOU VO «Lobachevsky State University of Nizhny Novgorod», Nizhny Novgorod, 603022, Nizhny Novgorod, pr. Gagarina, 23, e-mail: avv21@yandex.ru.

GRINEVICH Julija Anatol'evna – PhD in Economics, Associate Professor, FGBOU VO «Lobachevsky State University of Nizhny Novgorod», Nizhny Novgorod, 603022, Nizhny Novgorod, pr. Gagarina, 23, e-mail: julia-grinevich@mail.ru.