

УДК 339.5

DOI: 10.26456/2219-1453/2026.1.185-195

## Тенденции развития внешней торговли России в условиях санкционных режимов

Н.Ю. Мутовкина

ФГБОУ ВО «Тверской государственный технический университет», г. Тверь

Целью исследования выступает выявление основных тенденций внешней торговли РФ и новых перспектив ее развития с учетом сложных геополитических отношений. В статье выполнен статистический анализ показателей динамики и структуры внешней торговли России, характеризующих нынешнее состояние внешней торговли и позволяющих выявить основные направления ее развития. Используются данные по объемам импорта и экспорта товаров и услуг, взятые с сайта Единой межведомственной информационно-статистической системы (ЕМИСС) за период с 2010 по 2024 гг. Отмечено, что основные показатели сохранили положительную динамику. В статье представлено авторское мнение относительно влияния санкционных режимов, реализуемых по отношению к России недружественными странами, а также выявлены основные тенденции, сложившиеся под этим влиянием. Установлено, что несмотря на рост санкционных барьеров, в российской внешней торговле наблюдается стабильная активность, обусловленная выходом на новые рынки сбыта, заключением торговых соглашений со странами Азии, Африки, Латинской Америки. Значимость исследования заключается в обосновании правильности вектора развития внешнеторговой деятельности РФ, а также в возможности использования полученных выводов при разработке внешнеторговой стратегии России.

**Ключевые слова:** *внешняя торговля, санкции, импорт, экспорт, внешнеторговый оборот, динамика, структура.*

Внешняя торговля оказывает существенное влияние на различные сферы: экономику, политику, социальную сферу, экологию. Это важный фактор, который определяет количественные и качественные параметры национальной экономики, а также условия безопасного экономического развития. Например, внешняя торговля позволяет преодолеть ограниченность национальных ресурсов, снизить зависимость от внутреннего спроса, активизирует инвестиции в исследования и разработки вследствие роста международной конкуренции. В политической сфере анализ внешней торговли позволяет выявить приоритетные направления развития страны и совершенствования внешнеэкономических связей, помогает в разработке эффективной внешнеэкономической политике, которая учитывает национальные интересы и особенности международной экономической среды. В социальной сфере внешняя торговля обеспечивает рабочие места, способствует росту занятости, в определенной мере компенсирует социальные риски. В сфере экологии при

внешнеэкономических отношениях разрабатываются и внедряются экологические стандарты и требования, например, к материалам, из которых выполнены товары; импорту и экспорту продукции, утилизация которой после окончания срока службы затруднена по причинам ресурсоемкости и отходоемкости. Внешнеторговый оборот является одним из показателей экономического роста, развития научно-технического прогресса, является важным источником формирования бюджета страны, инструментом балансирования спроса и предложения на внутреннем рынке. По итогам 2024 г. внешнеторговый товарооборот России составил 716,9 млрд долл. в США, что на 0,9 % больше уровня 2023 г. [4].

Разность между экспортом и импортом в денежном выражении составляет сальдо внешнеторгового баланса. Это также важный показатель развития внешней торговли, но имеющий двойственное значение. С одной стороны, когда государство продает на международном рынке товаров больше, чем покупает, в его экономику поступают дополнительные инвестиции. Это стимулирует создание рабочих мест и зачастую повышает уровень жизни населения. С другой стороны, положительное сальдо внешнеторгового баланса может тормозить экономический рост, если из-за высокого курса валюты растет стоимость рабочей силы и развивать многие сферы производства становится невыгодно [20]. Снижение объема импортных товаров, особенно – технологий, инновационного оборудования, одновременно ставит под угрозу развитие наукоемких, высокотехнологичных отраслей экономики, поскольку сокращается база технологических образцов для сравнения отечественных разработок с зарубежными аналогами, и повышение производительности труда, т.к. стагнация в наукоемком секторе экономики негативно сказывается на остальных.

Источниками информации о показателях внешней торговли в данном исследовании выступают сайты Федеральной службы государственной статистики [5], Федеральной таможенной службы [6], Единой межведомственной информационно-статистической системы (ЕМИСС) [7], Банка России [19], рейтинговых агентств и порталов, в т.ч. и зарубежных, например, Statista [25], WorldStopExports [28] и другие. В результате анализа содержащейся в этих источниках информации были выявлены значительные расхождения. Так, согласно данным глобальной платформы для сбора данных и бизнес-аналитики Statista, по итогам 2023 г. объем экспорта России составил 423,920 млрд долл. США (18-е место по объему экспорта) [25]. На сайте WorldStopExports Россия по итогам 2023 г. занимает 19-е место в рейтинге с 399,2 млрд долл. [28]. По данным Федеральной таможенной службы (ФТС), объем экспорта товаров из России в 2023 году составил 425,1 млрд долларов, снизившись на 28,3 % по сравнению с 2022 годом (592,5 млрд долларов), а в 2024 г. – 433,9 млрд долл. США. За 2025 год по оценкам международных рейтинговых агентств объем экспорта России прогнозируется на уровне 378,6 млрд долл. США (рис. 1) [24]. Прогноз Министерства экономического развития РФ более оптимистичный: в 2025 г. объем экспорта товаров из России составит 410,6 млрд долл. Причем эксперты Минэкономразвития снизили прогноз экспорта

из РФ в 2025 г. на 34,4 млрд долл. по сравнению с версией прогноза, составленного в сентябре 2024 г. Прогноз по импорту в РФ, наоборот, немного повышен: с 321,9 млрд долл. до 323,8 млрд долл. [10].

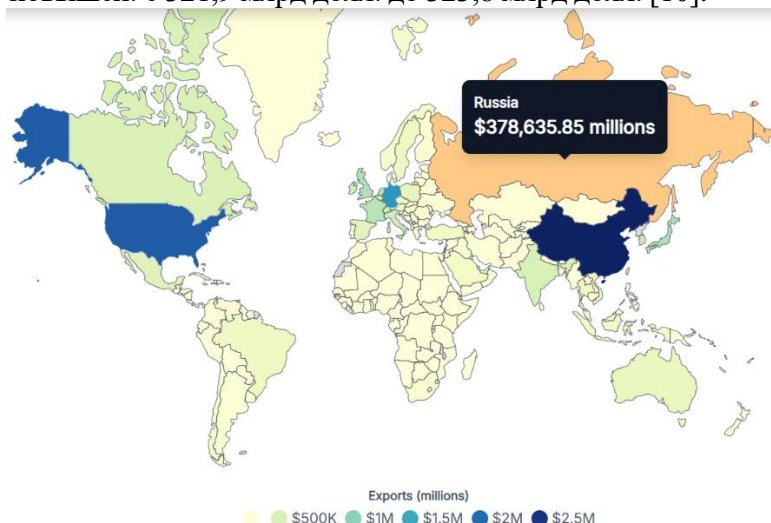


Рис. 1. Прогнозная карта экспорта в 2025 г.

Источник: составлено по данным сайта World Population Review

В 2024 г. объем импорта в России составил 283 млрд долл. США, что на 2,3 млрд долл. меньше, чем в 2023 г. [17].

По данным Statista объем импорта России в 2024 г. составил примерно 294,5 млрд долл. [26], а по данным сайта WorldStopExports этот показатель равен 204,3 млрд долл. в 2024 г., т.е. снизился по сравнению с 2023 г. на 6,6 % [27].

Расхождения в объемах экспорта и импорта по оценкам разных источников информации могут возникать по нескольким причинам, основной из которых выступают различия в методике работы таможенных ведомств разных стран [9]. Однако эти расхождения могут представлять угрозу в случае обращения к ним для формирования программ развития внешней торговли, внешнеторговой политики, поскольку могут искажать прогнозы и выводы, ухудшать информационную базу, что отрицательно влияет на эффективность управления. Автор делает акцент на необходимости рассмотрения репрезентативной информационной системы, содержащей разные источники с информацией по выбранным показателям, и ее критическом анализе для принятия более объективных решений.

Поэтому во избежание искажения информации по импорту и экспорту дальнейший анализ внешнеторгового оборота и сальдо внешнеторгового баланса осуществляется на данных ЕМИСС [7].

Как видно из рис. 2, экспорт товаров и услуг превышает импорт на протяжении всего рассматриваемого периода. Наибольшее сальдо внешней торговли было зафиксировано в 2022 г. (19 865,3 млрд руб.), наименьшее – в 2010 г. (3 739,7 млрд руб.). Устойчивое положительное сальдо является

типовым для стран, чья экономика строится на добыче и обработке полезных ископаемых.

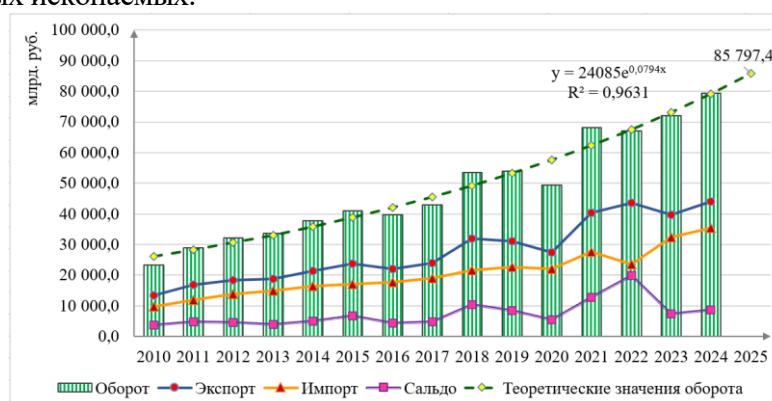


Рис. 2. Прогноз внешнеторгового оборота России в 2025 г.

Источник: составлено автором по данным ЕМИСС [7]

ВВП России во многом формируется за счет добывающей и обрабатывающей отраслей экономики [12, 15]. Структура произведенного ВВП со временем подвержена незначительным изменениям (в пределах одного процентного пункта). Наибольшую долю занимают обрабатывающие производства (14,6 % в 2024 г.), торговля (13,1 %), добыча полезных ископаемых (11,7 %) и деятельность по операциям с недвижимым имуществом (10,6 %).

Положительное сальдо является индикатором востребованности производимых в стране товаров на мировом рынке. Значительный объем экспорта является источником доходов бюджета страны, в т.ч. в виде иностранной валюты. У положительного сальдо торгового баланса немало преимуществ. К ним относятся: экономический рост, создание рабочих мест, привлечение инвестиций, усиление влияния на мировом рынке и другие, однако важно, за счет каких товаров, отраслей экономики образуется положительное сальдо. Россия поддерживает положительное сальдо внешней торговли за счет экспорта нефти и газа, однако на мировом рынке это характеризует ее как весомый источник энергоресурсов и не более. Россию называют «энергетической сверхдержавой» [11], однако для достижения высокого уровня ВВП на душу населения недостаточно просто экспортировать нефть, газ и другие полезные ископаемые. Необходимо разрабатывать и внедрять инновационные технологии переработки сырья, утилизации отходов производства, новые технологии в области энергетики, медицины, машиностроения и т.д. Цены на сырье нестабильны, могут сильно снижаться. Россия в основном экспортирует нефть и нефтепродукты. Высокая зависимость от экспорта нефти и газа – негативная тенденция, поскольку геополитика и состояние сырьевых рынков существенно влияют на доходы страны. Импорт и экспорт страны напрямую влияют на валютные курсы. Страна-экспортер имеет высокий спрос на свои товары, а значит, спрос на собственную валюту, т.к. экспортеры продают свои товары за границу, получают иностранную валюту и продают ее за национальную. Например, когда растут цены на нефть, Россия получает больше

иностранной валюты за экспорт, и рубль укрепляется. Если же импорт в стране превалирует над экспортом, то имеем обратную ситуацию: импортные товары оплачиваются иностранной валютой, следовательно, наблюдается ослабление национальной валюты [21].

Очевидна тенденция роста внешнеторгового оборота. В 2024 г. он достиг максимального значения в 79 471,6 млрд руб. Средний темп роста за последние пятнадцать лет составил 109,15 %, а за период с 2021 по 2024 гг. 105,25 %. В основном, это объясняется факторами, представленными в табл. 1.

Таблица 1

Факторы, способствующие росту внешнеторгового оборота России

| Фактор                         | Влияние  |
|--------------------------------|--|
| Восстановление цен на нефть    | По данным на 1 июля 2025 года, ситуация с ценами на нефть Brent улучшилась: за период с 01.05 по 01.07.2025 года цена выросла с 61,2 доллара за баррель до 67,5 доллара, или на 10% [16].  |
| Изменение направлений экспорта | Основными экспортными направлениями России стали Китай, Индия, страны Юго-Восточной Азии, Латинской Америки, Ближнего Востока и Содружества Независимых Государств (СНГ) [22].   |
| Развитие несырьевого экспорта  | Государственная поддержка программ стимулирования экспорта продукции с высокой добавленной стоимостью, таких как машиностроение, фармацевтика и ИТ-услуги [13].  |
| Санкционное давление           | Сокращение ввоза иностранной продукции из западных стран, США и Японии способствует развитию собственного производства [18]. Российская продукция, например, отечественные продовольственные товары становятся популярнее заграничных, потому что привлекают покупателей соотношением «цена – качество».   |
| Введение ответных санкций      | Контроль России над значительными активами западных компаний, оцениваемых в десятки миллиардов долларов. Федеральным и региональным органам власти, иным госорганам и органам местного самоуправления, организациям и физическим лицам, находящимся под юрисдикцией РФ, запрещается совершать сделки (в том числе заключать внешнеторговые контракты) с юрлицами, физлицами и находящимися под их контролем организациями, в отношении которых применяются специальные экономические меры. Введен запрет вывоза за пределы территории РФ продукции или сырья, производство и (или) добыча которых осуществляются на территории РФ, при условии, что такая продукция поставляется в пользу лиц, находящихся под санкциями, или лицами, находящимися под санкциями, в пользу иных лиц [2]. |

Источник: составлено автором по данным из источников [2, 13, 16, 18, 22].

Санкционные режимы, введенные против России, действительно стали препятствием для внешнеторговых и других международных отношений со многими странами. В частности, в России создается дефицит высокотехнологичных товаров, ранее импортируемых из США, Японии и стран Западной Европы. К таким товарам относится электроника, бытовая техника, автомобили, медицинское оборудование, программное и аппаратное обеспечение. Однако был получен и положительный эффект, выраженный в освоении новых рынков сбыта, мероприятиях по развитию

собственного производства, в т.ч. в несырьевых отраслях экономики, снижении зависимости от американского доллара и евро.

Экспоненциальный тренд внешнеторгового оборота  $\hat{y} = 24\,085 \cdot e^{0,0794t}$  хорошо аппроксимирует фактические значения. Коэффициент детерминации составляет 0,9631, т.е. временной фактор объясняет изменения объема внешнеторгового оборота на 96,31 %. Средняя ошибка аппроксимации составила 5,3 %, что считается допустимым для применения модели в качестве прогнозной. При неизменности всех остальных факторов можно ожидать, что объем внешнеторгового оборота в 2025 году составит 85 797,4 млрд руб.

С введением и ужесточением санкций в отношении России изменилась географическая структура внешней торговли (рис. 3). И если структура импорта изменилась незначительно, то в отношении экспорта фиксируются существенные перемены. Экспорт за три года в страны Европы снизился на 49,26 %, страны Америки (преимущественно за счет США) – на 23,96 %. В то же время наблюдается рост экспорта в страны Азии на 6,47%, в страны Африки – на 28,03 %.




Рис. 3. Географическая структура импорта и экспорта России в 2022 – 2024 гг.

Источник: составлено автором по данным ФТС России, сайт ФТС России [6]

Импорт из европейских стран с 2022 по 2024 г. сократился на 9,65 %, из Америки – на 6,4 %, стран Океании – на 44,45 %. Повышение импорта за тот же период на 14,76 % зарегистрировано из азиатских стран и на 6,02 % – из стран африканского континента.

Таким образом, наибольшие объемы как импорта, так и экспорта обеспечиваются за счет азиатских стран (191,2 млрд долл. США импорта и 329,2 млрд долл. США экспорта по итогам 2024 г.), наименьший объем импорта характерен для стран Африки (3,5 млрд долл. США за 2024 год), а наименьший объем экспорта – для стран Америки (11,9 млрд долл. США в 2024 г.). Страны Океании здесь не принимаются во внимание, поскольку внешнеторговый оборот с ними в мировых масштабах незначительный. В 2023 г. сообщалось, что Океания остается второстепенным регионом в восточной стратегии России, но при этом страны и территории Океании могут играть важную роль во внешнеэкономической политике РФ [3].

В целом географическая структура как импорта, так и экспорта России после 2022 г. не меняется. По данным ФТС, с января по май 2025 г. наибольший объем импорта зафиксирован также из стран Азии (73,4 млрд

долл. США). Россия по-прежнему экспортирует больше всего товаров в азиатские страны. За первое полугодие 2025 г. объем экспорта в страны Азии составил 123,3 млрд долл. США [6].

Что касается товарных структур импорта и экспорта до и после введения основных санкционных режимов, они практически не изменились. Наибольшую долю импорта составляют машины, оборудование и транспортные средства (в 2021 г. 49,3 %, в 2024 г. 52,0 %), наименьшую – кожаное сырье, пушнина и изделия из них (в 2021 году 0,4 %, в 2024 г. 0,3 %) – рис. 4.



Рис. 4. Товарная структура импорта России в 2021 и 2024 годах

Источник: составлено автором по данным Росстата, размещенным на официальном сайте Росстата [5]; ФТС России, размещенным на официальном сайте ФТС России [6]

Основным экспортным товаром России, как уже упоминалось выше, было и продолжает оставаться минеральное сырье (рис. 5). В 2024 г. его экспорт даже увеличился примерно на 4,6 п.п. по сравнению с 2021 г.



Рис. 5. Товарная структура экспорта России в 2021 и 2024 гг.

Источник: составлено автором по данным Росстата, размещенным на официальном сайте Росстата [5]; ФТС России, размещенным на официальном сайте ФТС России [6]

В 2024 г. Россия стала больше экспортировать продовольственных товаров и сельскохозяйственного сырья (9,8 % против 7,3 % в 2021 г.). Это стало возможным по нескольким причинам. В частности, из-за увеличения производства высокомаржинальной продукции (например, экспорт сахара вырос в три раза по сравнению с 2023 г., а экспорт подсолнечного и рапсового масел увеличился на 50 %); освоения новых рынков (Россия расширила географию поставок, в частности увеличила экспорт пшеницы в страны Африки и Азии. Начались поставки ячменя в Катар, пшеницы в Сербию, а жмыхов масличных культур в Марокко и Вьетнам); расширения

ассортимента экспортируемых продуктов (Индия и Египет впервые закупили российские соки, что демонстрирует рост интереса к российским товарам с добавленной стоимостью); увеличения поставок на перспективные рынки сбыта (выросли поставки в Китай, Индию и Турцию) [14, 22].

Эти и другие факты свидетельствуют об эффективной внешнеэкономической деятельности России, которая представляет собой комплекс мер, разработанные органами государственной власти и управления в области регулирования внешнеэкономических отношений с другими странами. К задачам внешнеэкономической политики государства относятся сохранение баланса внешнеэкономических операций с государствами и регионами; создание благоприятных условий для производственного процесса в стране; выгодное участие в международном разделении труда; поддержка субъектов внешнеэкономической деятельности во взаимодействии с другими аналогичными организациями других государств [1]. Последние изменения в регулировании внешнеэкономической деятельности России способствуют расширению новых рынков сбыта российской продукции с акцентами на страны БРИКС, ШОС, Африки и Латинской Америки, развитию несырьевого экспорта [8].

Россия выступает инициатором новых торговых соглашений, обеспечивает условия для развития сотрудничества со странами Азии, Африки и Латинской Америки. Например, одной из ключевых площадок сотрудничества является Петербургский международный экономический форум (ПМЭФ).

Несмотря на перечисленные положительные тенденции во внешней торговле России также увеличиваются риски новых торговых отношений. Среди наиболее вероятных рисков можно назвать:

1. Логистические риски, порождаемые географической удаленностью многих торговых партнеров России и неадаптированностью маршрутов доставки разных товарных позиций. Выражаются в нарушении сроков поставок товаров, удорожании их стоимости, повышении вероятности наступления форс-мажорных обстоятельств и т.п.

2. Риски несвоевременной оплаты, образования просроченной дебиторской задолженности из-за низкой платежеспособности некоторых стран. Например, Боливия является одной из беднейших стран с долей в мировом ВВП 0,1% и зависит от доллара для покрытия импорта топлива и обязательств по внешнему долгу [23].

3. Валютный риск, проявляющийся в неустойчивости рубля по отношению к национальным валютам торговых партнеров, что может повлечь увеличение валютных издержек, удорожание импорта и др.

Также среди сложностей развития новых внешнеторговых отношений следует отметить уязвимость и недостаточную проработанность платежных систем, ограниченные и поверхностные знания о политических, социально-экономических и культурных особенностях торговых партнеров, несовершенство правовой системы в части оформления документов на ввозимые и вывозимые товары, условий возврата и т.п.

Тем не менее, санкционное давление оказалось конструктивным: российские компании показали способность адаптироваться к новым

условиям во внешнеэкономической деятельности, находить новых торговых партнеров и новые рынки сбыта. Основными тенденциями российской внешнеэкономической деятельности являются: снижение зависимости от западных рынков, рост доли внешнеэкономических операций со странами Азии, Африки и Латинской Америки, развитие несырьевого экспорта и увеличение доли расчетов в национальных валютах (рубль, юань, тенге, рупия и т.д.), государственная поддержка экспортеров и развитие внешнеэкономической инфраструктуры, продолжение национального проекта «Международная кооперация и экспорт» [13]. Системный подход к реализации мероприятий по развитию российской внешнеэкономической деятельности и своевременное, даже упреждающее реагирование на изменения в структуре мировой экономики позволят России остаться одним из ключевых участников мировой торговли и укрепить свои позиции во внешней торговле несмотря на санкции.

### Список литературы

1. Федеральный закон от 08.12.2003 № 164-ФЗ (ред. от 07.07.2025) «Об основах государственного регулирования внешнеэкономической деятельности» // Справочно-правовая система КонсультантПлюс. URL: [https://www.consultant.ru/document/cons\\_doc\\_LAW\\_45397/](https://www.consultant.ru/document/cons_doc_LAW_45397/) (дата обращения: 27.01.2025 г.).
2. Указ Президента РФ от 03.05.2022 N 252 (ред. от 22.12.2022) «О применении ответных специальных экономических мер в связи с недружественными действиями некоторых иностранных государств и международных организаций» // Справочно-правовая система КонсультантПлюс. URL: [https://www.consultant.ru/document/cons\\_doc\\_LAW\\_416210/](https://www.consultant.ru/document/cons_doc_LAW_416210/) (дата обращения: 28.07.2025).
3. Алексеев Л. Восточный вектор экономической политики России пора распространить на Океанию: статья от 22.09.2023 г. // Ритм Евразии. URL: <https://www.ritmeurasia.ru/news--2023-09-22--vostochnyj-vektor-ekonomicheskoy-politiki-rossii-pora-rasprostranit-na-okeaniju-68801> (дата обращения: 29.07.2025).
4. Внешнеторговый оборот России в 2024 году вырос на 1% до \$717 млрд: статистика от 26.02.2025 г. // Информационный портал «InfraNews». URL: <https://www.infranews.ru/vneshnyaya-torgovlya/66985-vneshnetorgovyj-oborot-rossii-v-2024-godu-vyros-na-1-do-717-mlrd/> (дата обращения: 08.06.2025).
5. Внешняя торговля: официальная статистика // Федеральная служба государственной статистики: официальный сайт. URL: [https://rosstat.gov.ru/statistics/vneshnyaya\\_torgovlya](https://rosstat.gov.ru/statistics/vneshnyaya_torgovlya) (дата обращения: 08.06.2025).
6. Внешняя торговля Российской Федерации: таможенная статистика // Федеральная таможенная служба: официальный сайт. URL: <https://customs.gov.ru/statistic/vneshn-torg/vneshn-torg-countries?ysclid=mbo42me834181856385> (дата обращения: 08.06.2025).
7. ЕМИСС: государственная статистика. URL: <https://fedstat.ru/> (дата обращения: 22.06.2025).
8. Изменения в экспорте и импорте РФ в 2025 году: влияние санкций на международную торговлю: статья от 01.07.2025 г. // Деловой профиль: аудиторско-консалтинговая группа. URL: <https://delprof.ru/press-center/open-analytics/izmeneniya-v-eksporte-i-importe-rf-v-2025-godu-vliyanie-sanktsiy-na-mezhdunarodnuyu-torgovlyu/?ysclid=mdsvms3go920011430> (дата обращения: 01.08.2025).
9. Константинов А. Коварная статистика: откуда расхождения в данных о внешней торговле: статья от 18.06.2019 г. // Информационное агентство

- «РосБизнесКонсалтинг». URL: <https://www.rbc.ru/economics/20/06/2025/6854fe179a7947d2d7b89bf6> (дата обращения: 22.06.2025).
10. Макропрогноз 2025: охлаждение, но только до потенциальных темпов: статья от 21.04.2025 г. // Информационная группа «Интерфакс». URL: <https://www.interfax.ru/russia/1021811> (дата обращения: 22.06.2025).
  11. Мировой совет признал Россию энергетической сверхдержавой: статья от 24.03.2019 г. // Бизнес-газета. URL: <https://www.business-gazeta.ru/news/418062> (дата обращения: 28.07.2025).
  12. Национальные счета: Произведенный ВВП // Росстат: официальный сайт. URL: <https://rosstat.gov.ru/statistics/accounts> (дата обращения: 26.07.2025).
  13. Национальный проект «Международная кооперация и экспорт» // Правительство России: официальный сайт. URL: <http://government.ru/rugovclassifier/922/about/> (дата обращения: 01.08.2025).
  14. Низкие цены сдержали рост экспорта. Однако в натуральном выражении поставки продукции АПК в 2024 году увеличились: статья от 15.01.2025 г. // OleoScope. URL: <https://oleoscore.com/analytics/nizkie-ceny-sderzhali-rost-jeksporta/> (дата обращения: 01.08.2025).
  15. ОК 029-2014 (КДЕС Ред. 2). Общероссийский классификатор видов экономической деятельности (утв. Приказом Росстандарта от 31.01.2014 N 14-ст) (ред. от 09.04.2025) // СПС «КонсультантПлюс». URL: [https://www.consultant.ru/document/cons\\_doc\\_LAW\\_163320/](https://www.consultant.ru/document/cons_doc_LAW_163320/) (дата обращения: 26.07.2025).
  16. Пирожков А. Российская нефть оказалась под жестким давлением: статья от 22.07.2025 г. // Деловой Петербург. URL: <https://www.dp.ru/a/2025/07/22/rossijskaja-neft-okazalas> (дата обращения: 28.07.2025).
  17. Сальдо торгового баланса России в 2024 году выросло на 7,8%: статья от 26.02.2025 г. // Информационная группа «Интерфакс». URL: <https://www.interfax.ru/business/1010906> (дата обращения: 22.06.2025).
  18. Санкции в отношении России: новости // ТАСС. URL: <https://nauka.tass.ru/sankcii-v-otnoshenii-rossii?ysclid=mdne50ztrt92387910> (дата обращения: 28.07.2025).
  19. Статистика внешнего сектора: макроэкономическая статистика // Банк России: официальный сайт. URL: [https://cbr.ru/statistics/macro\\_itm/external\\_sector/ets/](https://cbr.ru/statistics/macro_itm/external_sector/ets/) (дата обращения: 08.06.2025).
  20. Уминская А. Что такое торговый баланс и как он влияет на экономику: статья от 18.11.2024 г. // СОВКОМБЛОГ. URL: <https://journal.sovcombank.ru/glossarii/chto-takoe-torgovii-balans-i-kak-on-vliyaet-na-ekonomiku> (дата обращения: 08.06.2025).
  21. Что влияет на курс рубля. Объясняем простыми словами: статья от 18.08.2023 г. // БКС Экспресс. URL: <https://bcs-express.ru/novosti-i-analitika/chto-vliiaet-na-kurs-rublia-obieiasniaem-prostymi-slovami> (дата обращения: 28.07.2025).
  22. Экспорт и импорт продовольственной продукции в 2024 году // WorldFood: бизнес-сообщество. URL: <https://world-food.ru/ru/media/news/2025/february/11/ehksport-i-import-2024/> (дата обращения: 01.08.2025).
  23. Bolivia in 2025: Economics. Updated: August 2025 // World Economics. URL: <https://www.worldeconomics.com/country-reviews/bolivia/?Section=Economics#Tabs> (дата обращения: 01.08.2025).
  24. Exports by Country 2025 // World Population Review. URL: <https://worldpopulationreview.com/country-rankings/exports-by-country#sources> (дата обращения: 09.06.2025).
  25. Leading export countries worldwide in 2023 // Statista. URL: <https://www.statista.com/statistics/264623/leading-export-countries-worldwide/> (дата обращения: 08.06.2025).

26. O'Neill A. Import of goods to Russia 2014-2024: article from Jun 11, 2025 // Statista. URL: <https://www.statista.com/statistics/263648/import-of-goods-to-russia/> (дата обращения: 22.06.2025).
27. Workman D. Russia's Top 10 Imports: article from May 10, 2025 // WorldStopExports. URL: <https://www.worldstopexports.com/russias-top-10-imports/> (дата обращения: 22.06.2025).
28. Workman Daniel. World's Top Export Countries // WorldStopExports. URL: <https://www.worldstopexports.com/worlds-top-export-countries/> (дата обращения: 09.06.2025).

*Об авторе:*

МУТОВКИНА Наталия Юрьевна – кандидат технических наук, доцент, доцент кафедры бухгалтерского учета и финансов, ФГБОУ ВО «Тверской государственной технической университет» (170022, г. Тверь, наб. Афанасия Никитина, д. 22), e-mail: [letter-boxNM@yandex.ru](mailto:letter-boxNM@yandex.ru), SPIN-код 3991-7600.

## **Trends in the development Russia's a's foreign trade under sanctions regimes**

**N.Yu. Mutovkina**

FGBOU VO «Tver State Technical University», Tver

The article provides a statistical analysis of the dynamics and structure of Russia's foreign trade. They characterize the current state of foreign trading and identify its main directions. We used data on the volume of imports and exports of goods and services taken from the website of the Unified Interdepartmental Information and Statistical System (UIISS) for the period from 2010 to 2024. We noted that the key indicators have maintained a positive trend. The article presents the author's opinion on the impact of sanctions imposed by unfriendly countries and identifies the key trends under their influence. We established that despite the growth of sanctions barriers, Russian foreign trade is a stable activity. That is entry into new sales markets and the conclusion of trade agreements with countries in Asia, Africa, and Latin America. The purpose of the study is to identify the main trends in Russia's foreign trade and new prospects for its development, while accounting for complex geopolitical relations.

The significance of the study lies in substantiating the correctness of the vector of development of the foreign trade activity of the Russian Federation. We expect to use the findings in the development of Russia's foreign trade strategy.

**Keywords:** *foreign trade, sanctions, import, export, foreign trade turnover, dynamics, structure.*

*About the author:*

MUTOVKINA Nataliya Yur'evna – Ph.D. (Engineering), Associate Professor of the Department of Accounting and Finance, FGBOU VO “Tver State Technical University” (170022, Tver, nab. Afanasia Nikitina, 22), e-mail: [letter-boxNM@yandex.ru](mailto:letter-boxNM@yandex.ru)

Статья поступила в редакцию 16.01.2026 г.

Статья подписана в печать 15.03.2026 г.